


Apolda - Zahlen und Fakten

Herausgeber: Stadtverwaltung Apolda

Ausgabe 2019

Inhaltsverzeichnis

- Gebiet und Bevölkerung
- Bildungs- und Sozialwesen
- Arbeitsmarkt
- Wahlen
- Feuerwehr
- Bau- und Wohnungswesen
- Wetterdaten
- Haushalt
- Gewerbe
- Straßenverkehr
- Gesundheitswesen
- Kultur / Fremdenverkehr
- Namensrenner 2018
- Highlights 2018



Altersstruktur der Bevölkerung (per 31.12.2018)

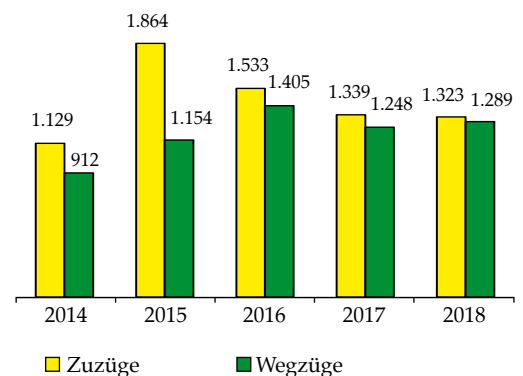
0 - unter 15 Jahre	13,3 %
15 - unter 30 Jahre	13,3 %
30 - unter 45 Jahre	17,7 %
45 - unter 60 Jahre	22,4 %
60 - unter 75 Jahre	21,2 %
ab 75 Jahre	12,1 %

GEBIET UND BEVÖLKERUNG

Fläche, Bevölkerungsdichte, Einwohner

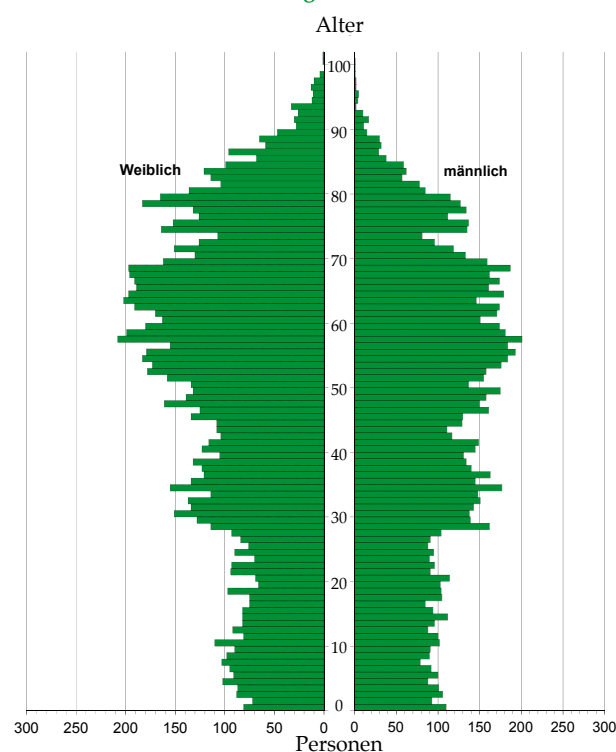
Merkmal	Fläche km ²	Bevölkerungsdichte* Einw. je km ²	Anzahl				
			2014	2015	2016	2017	2018
Apolda (Kernstadt)	11,75	1.638	19.020	19.558	19.474	19.376	19.241
Ortsteile							
Herressen-Sulzbach	5,41	106	558	559	576	574	575
Nauendorf	4,92	30	149	147	145	142	146
Oberndorf	4,93	61	314	314	308	296	300
Oberroßla / Rödigsdorf	4,98	194	999	985	1.004	995	968
Schöten	1,27	186	234	230	233	232	236
Utenbach	6,33	89	568	573	575	566	563
Zottelstedt	6,56	53	346	352	349	351	347
gesamt	46,15		22.188	22.718	22.664	22.532	22.376

Entwicklung der Zuzüge und Wegzüge



* Bevölkerungsdichte zum Stichtag 31.12.2018

Altersstruktur der Bevölkerung am 31.12.2018



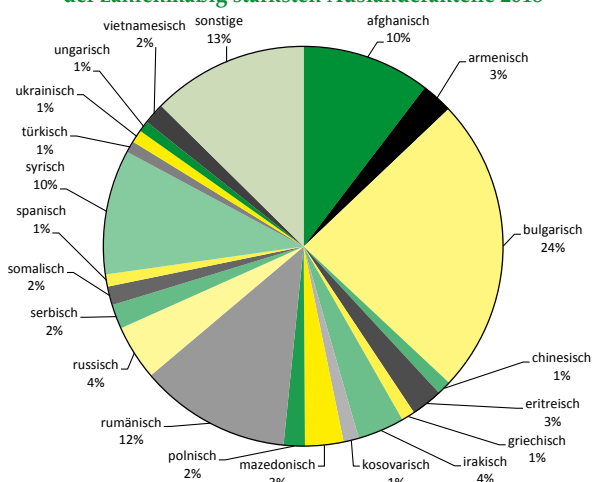
Bevölkerungsentwicklung

Merkmal	Einheit	2014	2015	2016	2017	2018
Bevölkerung	Anzahl	22.188	22.718	22.664	22.532	22.376
männlich	Anzahl	10.761	11.312	11.205	11.109	11.041
weiblich	Anzahl	11.427	11.406	11.459	11.423	11.335
Ledig	%	38,9	40,1	40,3	40,5	40,5
Verheiratet	%	42,6	41,8	41,8	41,5	41,5
Verwitwet	%	9,0	8,6	8,5	8,5	8,6
Geschieden	%	9,5	9,5	9,4	9,5	9,4
Ausländer	Anzahl	893	1.596	1.719	1.846	1.928
Geburten	Anzahl	178	177	200	172	197
Sterbefälle	Anzahl	315	330	346	355	367
Eheschließungen ¹⁾	Anzahl	148	132	130	134	151
Zuzüge	Anzahl	1.129	1.864	1.533	1.339	1.323
Wegzüge	Anzahl	912	1.154	1.405	1.248	1.289
Durchschnittsalter	Jahre	47,2	46,7	46,8	46,8	47,0
männlich	Jahre	45,2	44,5	44,7	44,9	45,0
weiblich	Jahre	49,0	49,0	48,8	48,8	48,9

¹⁾ Quelle: Zuständigkeitsbereich des Standesamtes Apolda

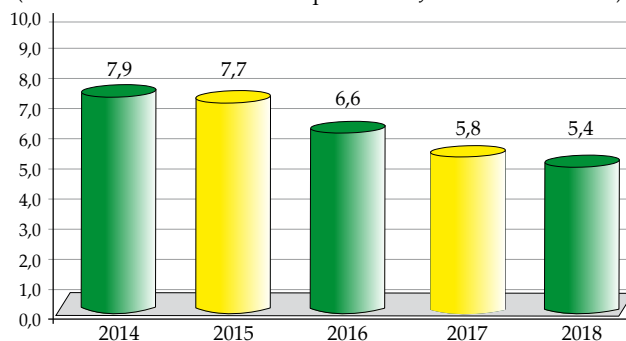
BEVÖLKERUNG

Staatsangehörigkeiten der zahlenmäßig stärksten Ausländeranteile 2018



Entwicklung der Erwerbslosigkeit 2014 - 2018

(Durchschnitt der Arbeitslosenquoten von Januar bis Dezember)



Sozialversicherungspflichtig Beschäftigte

(Quelle: Bundesagentur für Arbeit/Statistik)

Stichtag: 30. Juni

Merkmal	2016	2017	2018
Wohnort Apolda	8.324	8.515	8.560
Arbeitsort Apolda	7.714	7.893	8.006
Einpendler	3.857	3.956	4.008
Auspendler	4.469	4.580	4.564

BILDUNGS- UND SOZIALWESEN

Kindereinrichtungen

(Stichtag: 31.12.)

Merkmal	2015	2016	2017	2018
Einrichtungen	9	7*	7*	7*
Anzahl der Kinder	794	811	828	818
davon unter einem Lebensjahr	2	2	1	0
1.-2. Lebensjahr	89	78	110	101
2.-3. Lebensjahr	105	134	149	148
ab 3. Lebensjahr bis Schulanfang	434	425	568	569
Integrative Kita**	164	172	**	**

* Umzug der Kindereinrichtungen „Grönlandsone“, „Albert Schweitzer“ und „Die kleinen Strolche“ in den Neubau August-Bebel-Str. 18a.

** Seit 01.01.2017 befinden sich alle Kindertageseinrichtungen der Stadt Apolda in freier Trägerschaft, deshalb wird die Integrative KITA nicht mehr gesondert ausgewiesen.

Schulen

(Stichtag: 31.12.)

Merkmal	2014	2015	2016	2017	2018
Grundschulen Gesamt	705	736	769	790	791
„Am Schötener Grund“	193	197	200	193	199
„Chr. Zimmermann“	165	164	168	167	166
„G. E. Lessing“	173	191	210	238	231
Herresen-Sulzbach	88	99	97	105	102
Evangel. Grundschule*	86	85	94	87	93
* Schule in freier Trägerschaft					
Regelschulen Gesamt	493	505	557	558	603
„Werner Seelenbinder“	218	234	244	248	282
„Pestalozzi“	275	271	313	310	321
Gymnasium	512	515	508	487	490
Förderschule - Staatliches regionales Förderzentrum	93	82	90	106	104
Berufliche Schule - staatl. Gewerbl.-Techn. Berufsbildende Schule	222	255	204	197	176

Seit 01.01.2017 befinden sich alle staatlichen Schulen der Stadt Apolda in Trägerschaft des Kreises „Weimarer Land“

ARBEITSMARKT

Arbeitsmarkt (Quelle: Bundesagentur für Arbeit/Statistik)

Stand: Dezember

Merkmal	2017		2018	
	Anzahl	(in %)	Anzahl	(in %)
Arbeitslosenquote¹⁾		5,5		5,1
Arbeitslose insgesamt	778		714	
männlich	472	60,7	429	60,1
weiblich	306	39,3	285	39,9
darunter bis unter 25 Jahre	66	8,5	48	6,7
ab 55 Jahre	184	23,6	154	21,6
Langzeitarbeitslose	229	29,4	226	31,6

¹⁾ Bereich der Geschäftsstelle Apolda = Altkreis Apolda

WAHLEN

Wahl des Bürgermeisters der Stadt Apolda am 15. April 2018

Wahlberechtigte:	18.558		
Wähler:	7.002	Wahlbeteiligung:	37,7%
Ungültige Stimmabgaben:	723		
Gültige Stimmabgaben:	6.279		

Von den gültigen Stimmen entfielen auf:

Wahlvorschlag 1	6.054 Stimmen
Eisenbrand, Rüdiger	(96,4 %)
(CDU und FWV)	

Weil es nur einen Wahlvorschlag gab, wurde die Wahl als Mehrheitswahl ohne Bindung an einen vorgeschlagenen Bewerber durchgeführt.

Mit 96,4 % der gültigen Stimmen wurde Bürgermeister Rüdiger Eisenbrand (FWV) im ersten Wahlgang zur Bürgermeisterwahl in seinem Amt für weitere sechs Jahre bestätigt.

FEUERWEHR

Feuerwehr (Quelle: Feuerwehr Apolda)

Merkmal	2016	2017	2018
Brände			
Kleinbrände	19	27	38
Mittelbrände	1	1	1
Großbrände	8	3	2
Brandwachen	44	56	51
Sonstige Brandeinsätze	77	59	53
Technische Hilfeleistungen	207	205	211
davon			
Verkehrsunfälle	24	18	13
Ölspuren	23	20	23
Sturmschäden	24	24	55
Fehleinsätze	36	31	8

BAU- UND WOHNUNGSWESEN

Sieger im Wettbewerb „Schönste Fassade“ 2018:

- Preis: Dornburger Straße 8
- Preis: Wilhelmstraße 25
- Preis: Planstraße 22

Bautätigkeit

Gemeldete Baugenehmigungen	2016	2017	2018
Baumaßnahmen insgesamt	105	93	98
darunter			
Einfamilienhäuser	26	22	20
Wohngebäude	13	12	9
Wohnungen	11	9	8
Sonstige*	55	43	61

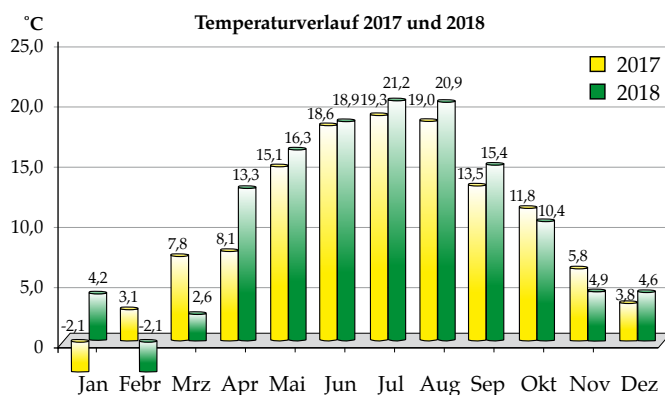
* z.B. Abrisse, Garagen/Carports, Wochenendhäuser, Wintergärten

WETTERDATEN

Extremtemperaturen

	2015	2016	2017	2018
Maximaltemperatur in °C	37,9	35,9	34,6	36,7
Minimaltemperatur in °C	-5,8	-15,4	-12,6	-13,9

Datenquelle: meteomedia-Wetterstation 09555 Apolda, Daten ungeprüft



HAUSHALT

Entwicklung des Haushaltes (Ausgaben) der Stadt Apolda 2014 - 2018

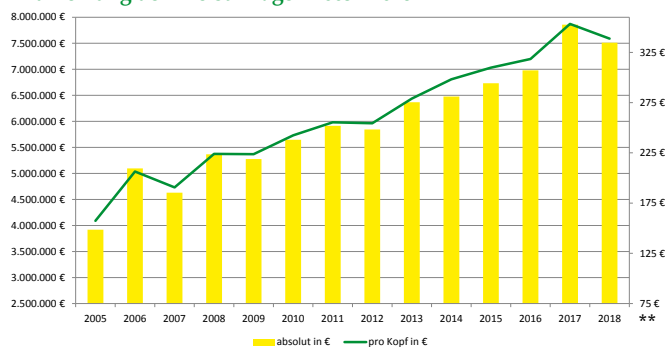
	Gesamt-haushalt	Verwaltungs-haushalt	Vermögens-haushalt
2014	41,621	30,405	11,216
2015	51,305	32,014	19,291
2016	42,502	33,476	9,026
2017	36,478	31,791	4,687
2018	41,653	32,010	9,643

(in Mill. €)

Verwaltungshaushalt: Ausgaben u. a. für Personal, Zinsen, Zuweisungen und Zuschüsse, sächlicher Verwaltungs- und Betriebsaufwand (betrifft in der Regel Ausgaben unter 800 €)

Vermögenshaushalt: Ausgaben u. a. für Baumaßnahmen, Investitionen, Tilgung Kredite, Vermögenserwerb

Entwicklung der Kreisumlage * 2005 - 2018

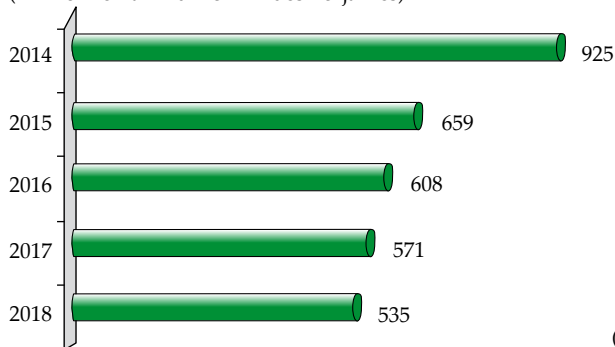


* Umlage an den Landkreis zur Deckung dessen nicht gedeckten Finanzbedarfes.

** ab 2017 erstmals einschließlich der Schulumlage wegen Schulträgerwechsel.

Pro-Kopf-Verschuldung in Apolda

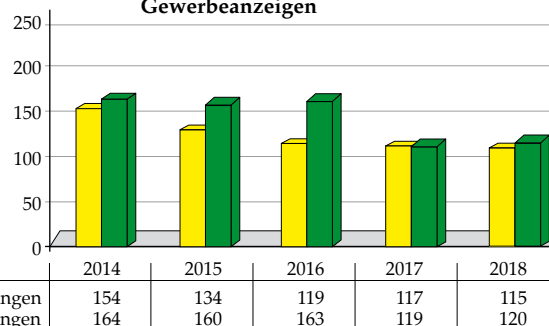
(Einwohnerzahl zum 31.12. des Vorjahres)



Erläuterung: Die deutliche Reduzierung der Pro-Kopf-Verschuldung im Jahr 2015 ist insbesondere auf den Erwerb der Stadthalle zurückzuführen, wodurch das bisherige Leasing abgelöst werden konnte.

GEWERBE

Gewerbeanzeigen



STRASSENVERKEHR

Kfz-Zulassungen (Quelle: LRA Weimarer Land - Zulassungsstelle)

Merkmal	2016	2017	2018
Gesamt	14.305	14.475	14.608
darunter PKW	10.898	11.004	11.019
Motorräder	774	809	825
LKW	901	895	926

Straßenverkehrsunfälle (Quelle: Polizeiinspektion Apolda*)

Merkmal	2016	2017	2018
Verkehrsunfälle insgesamt	956	896	890
Anzahl der Verletzten	108	130	128
Anzahl der Toten	2	0	0
Hauptunfallursachen			
Überhöhte Geschwindigkeit	47	41	30
Nichtgewähren der Vorfahrt	24	25	24
Wenden/Rückwärtsfahren	34	26	26
Alkohol- und Drogeneinwirkung	20	22	18
Unzureichender Sicherheitsabstand	21	21	19
Falsches Verhalten gegenüber Fußgängern	11	8	8
Fehler beim Überholen	11	7	2

* Bereich der PI Apolda = Altkreis Apolda

Verkehrsordnungswidrigkeiten

Merkmal	2017	2018
Erteilung gebührenpflichtiger Verwarnungen	13.197	10.835
Eingeleitete Bußgeldverfahren	1.717	1.228
Eingeleitete Vollstreckungen	814	644

ausgewählte Delikte

Ordnungswidriges Parken auf Kurzzeitparkplätzen	6.771	5.156
Verbotswidriges Parken im Haltverbot	2.920	2.721
Verbotswidriges Parken im eingeschr. Haltverbot	716	909
Verbotswidriges Parken auf Sonderparkplatz für Schwerbehinderte mit Gehbehinderung	565	444
Verbotswidriges Parken im verkehrsberuhigten Bereich außerhalb der Parkflächenmarkierung	1.896	1.457
Verbotswidriges Parken auf dem Gehweg	629	492

GESUNDHEITSWESEN

Krankenhäuser	2016	2017	2018
Merkmal	Anzahl		
Krankenhäuser	1	1	1
Krankbetten	195	195	177
Patientenzahl	10.175	10.048	10.169
Ärzte	2016	2017	2018
Merkmal	Anzahl		
Frei praktizierende Ärzte	56	57	60
davon	Fachärzte 29	29	29
	Allgemeinmediziner 27	28	31
	Zahnärzte 24	24	22
Apotheken	10	10	9

KULTUR / FREMDENVERKEHR

Fremdenverkehr		(Quelle: Landesamt für Statistik)		
Merkmal	Einheit	2016	2017	2018
Angebote Betten	Anzahl	418	418	418
Ankünfte	Anzahl	25.381	25.411	23.525
Übernachtungen	Anzahl	55.142	51.236	48.385
Durchschnittliche Aufenthaltsdauer	Tage	2,2	2,0	2,1
Durchschn. Auslastung der angebotenen Betten	%	36,4	34,1	32,0
Stadtführungen	Anzahl Teilnehmer	151	492	*
		3.147	7.909	3.002

* nicht im Einzelnen erfasst

Kulturelle Veranstaltungsorte

Besucherzahlen	2016	2017	2018
Städt. Kulturzentrum Schloss Apolda	15.806	27.866	25.872
davon eigene Veranstaltungen d. Stadt	5.906	19.326	16.698
Ausstellung „Olle DDR“	7.530	12.175	9.246
Kunsthause Apolda	13.613	20.086	28.604
2016: Linda McCartney – Sixties		(7.240 Besucher)	
2017: Hermann Hesse – „... aber das Malen ist wunderschön“		(9.380 Besucher)	
2018: Andy Warhol - The Original Silkscreens		(19.165 Besucher)	

GlockenStadtMuseum Apolda

Besucherzahlen	2016	2017	2018
	7.342	10.866	8.006
2016: Manns-, Weibs- und andere Bilder		(2.505 Besucher)	
- Fotografien von Monika Neumann und Matthias Eckert			
2017: Wie kommt der Kaktus in die Mode		(3.500 Besucher)	
- Von der Idee zum Designprodukt			
2018: Auf die (Berg)Spitze getrieben		(2.727 Besucher)	

Stadtbibliothek Apolda

Merkmal	2016		2017		2018	
	Stadt- bibliothek	Kreis- u. Fahr- bibliothek	Stadt- bibliothek	Kreis- u. Fahr- bibliothek	Stadt- bibliothek	Kreis- u. Fahr- bibliothek
Eingetragene Nutzer	1.127	1.050	1.104	1.045	1.234	1.004
Entleihungen	55.695	60.243	59.026	61.131	60.556	59.923
davon Belletristik	13.143	11.923	12.723	11.215	12.712	10.366
Fachliteratur	4.540	4.656	4.197	4.250	4.181	3.526
Kinderliteratur	9.164	24.523	9.550	26.409	11.696	26.576
AV-Medien	20.267	18.501	20.698	18.745	19.828	19.119
Zeitschriften	7.740	640	7.207	512	6.444	335
E-Books/Onleihe	nicht erfasst		nicht erfasst		5.695	
Verlängerungen über den Online-Katalog	1.629		2.303		2.668	

IMPRESSUM	
Herausgeber:	Stadt Apolda, Der Bürgermeister, Markt 1, 99510 Apolda, Telefon 03644 650-0, Fax 03644 650-400
Redaktion:	Rüdiger Eisenbrand (verantwortlich) Stefan Jöck, Stefan Zimmermann
Druck:	Stadtverwaltung Apolda, Markt 1, 99510 Apolda Haasedruck, Daasdorf 29, 99439 Am Ettersberg Telefon 036451 684-11, Fax 036451 684-21
Vertrieb:	Allgemeiner Anzeiger Werbe- und Vertriebsgesellschaft mbH Gottstedter Landstraße 6, 99092 Erfurt Telefon: 0361 227-5490
Auflagenhöhe	13.500 Stück;
Zusendung:	kostenlos an alle erreichbaren Haushalte der Stadt Apolda gegen Portovorauszahlung (z. Z. 1,00 €) auf Antrag beim Herausgeber
Erscheinungsweise:	einmal jährlich
Erscheinungsdatum:	21. August 2019

NAMENSRENNER 2018

Bei 640 Geburten erhielten 398 Kinder einen Vornamen, 213 bekamen zwei Vornamen. Mit drei Vornamen wurden 28 Kinder beurkundet.

Quelle: Zuständigkeitsbereich des Standesamtes Apolda

Mädchen		Jungen	
(erwähnt werden nur Vornamen, die an mindestens vier Kinder vergeben wurden)			
11 x Emma	5 x Tilda	11 x Ben	5 x Jonathan
8 x Ella	4 x Anni	10 x Theo	5 x Louis
8 x Hanna	4 x Melina	8 x Anton	5 x Max
6 x Frieda	4 x Mia	7 x Paul	5 x Oskar
6 x Lotta		6 x Leon	4 x Elias
5 x Alma		6 x Pepe	4 x Emil
5 x Mila		5 x Felix	4 x Matteo

HIGHLIGHTS 2018

14. Januar bis 1. Juli: Die Ausstellung „Andy Warhol - The Original Silkscreens“ im Kunsthause Apolda Avantgarde entwickelte sich zu einem wahren Besuchermagneten. 19.165 Gäste konnten begrüßt werden.

31. März: Die Veranstaltung „MDR Osterfeuer“ mit vielen bekannten Künstlern war nach dem Landesgartenschau- und Thüringentag-Jahr 2017 ein weiteres musikalisches Highlight in Apolda. Prominente Gäste waren u.a. Angelo Kelly, Glasperlen-spiel, Rea Garvey, Sasha und Santiano.

15. April: In Thüringen fand die Kommunalwahl für die Landräte und Bürgermeister statt. Im Kreis Weimarer Land trat Christiane Schmidt-Rose die Nachfolge von Landrat Hans-Helmut Münchberg an, der Apoldaer Bürgermeister Rüdiger Eisenbrand wurde mit überwältigender Mehrheit in seinem Amt bestätigt.

26. Mai: Die Feuerwehr Apolda beging ihr 150jähriges Jubiläum. Auf dem Markt, dem Brauhof sowie auf dem Topfmarkt ging es im wahrsten Sinne „heiß“ her. Die Besucher erwarteten auf dem Marktplatz eine große Technikschaue sowie viele Vorführungen.

10. Juni bis 19. August: Mit dem Kabarettisten Robby Mörrer (Bad Köstritz) startete die diesjährige Veranstaltungsreihe „Theater im Pavillon“ im alten gusseisernen Pavillon des Museumsgartens.

2. August: Die Originalgetreue Nachbildung des „Decken Pitter“, der St. Petersglocke aus dem Kölner Dom, wurde auf der Grünfläche hinter dem Stadthaus aufgestellt.

23. bis 26. August: Der erste Apoldaer Musiksommer mit bekannten Gruppen und Solokünstlern fand auf der Festwiese in der Herressener Promenade statt und war ein voller Erfolg. Einer der Höhepunkte war der Auftritt von KARAT am Samstag.

24. August: Bewegungsraum, Panoramasaua, neue Terrasse und runderneueretes Foyer der Schwimmhalle wurden nach umfangreichen Um- und Anbauten eingeweiht. Erste Sportkurse im Anbau waren schon ausgebucht.

6. November: Eine Jury ermittelte die Apoldaer Studentin Paulina Röcker als Siegerin im Logo-Wettbewerb „900 Jahre Apolda“. Das Logo besteht aus einem Dobermann mit Glocke, Apfel, Bierglas und Wollknäuel.

19. November: Der ÖPNV-Parkplatzes am Apoldaer Bahnhof wurde um 75 Parkplätze erweitert. Die nunmehr rund 215 Parkplätze stehen vor allem Berufspendlern zur Verfügung und können weiterhin gebührenfrei genutzt werden.

6. Dezember: Im DOKA Distribution Center Apolda wurde Richtfest gefeiert. Der Standort im Gewerbepark B87 wurde um 2,5 Hektar und zwei neue Giebelleichtbauhallen für 6-8 Mio. € erweitert. Im Apoldaer Unternehmen wurde, seit der Eröffnung im Sommer 2014, die Mitarbeiterzahl von 25 auf 73 erhöht.

13. Dezember: Das in der Bevölkerung als „Friedensdenkmal“ bekannte Monument in der Schötener Promenade wurde seit dem Spätsommer dieses Jahrs umfangreich saniert und konnte nun wieder offiziell freigegeben werden. Die Sanierung des Denkmals kostete rund 70.000 €. Das Land Thüringen förderte die Baumaßnahme in Form eines Zuschusses in Höhe von 25.000 €.