


Apolda - Zahlen und Fakten

Herausgeber: Stadtverwaltung Apolda

Ausgabe 2020

Inhaltsverzeichnis

- Gebiet und Bevölkerung
- Bildungs- und Sozialwesen
- Arbeitsmarkt
- Wahlen
- Feuerwehr
- Bau- und Wohnungswesen
- Wetterdaten
- Gewerbe
- Haushalt
- Straßenverkehr
- Gesundheitswesen
- Kultur / Fremdenverkehr
- Namensrenner 2019
- Highlights 2019



Alterstruktur der Bevölkerung (per 31.12.2019)

0 - unter 15 Jahre	13,7 %
15 - unter 30 Jahre	13,0 %
30 - unter 45 Jahre	18,0 %
45 - unter 60 Jahre	22,1 %
60 - unter 75 Jahre	20,8 %
ab 75 Jahre	12,4 %

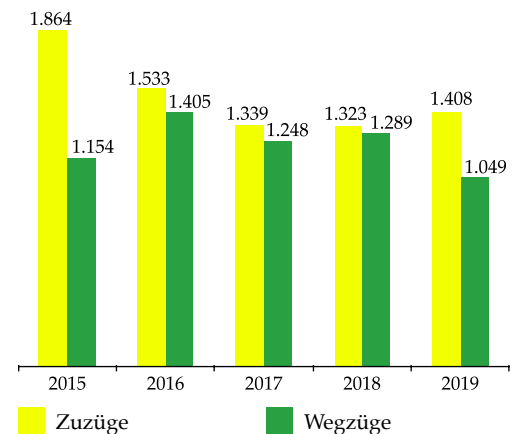
GEBIET UND BEVÖLKERUNG

Fläche, Bevölkerungsdichte, Einwohner

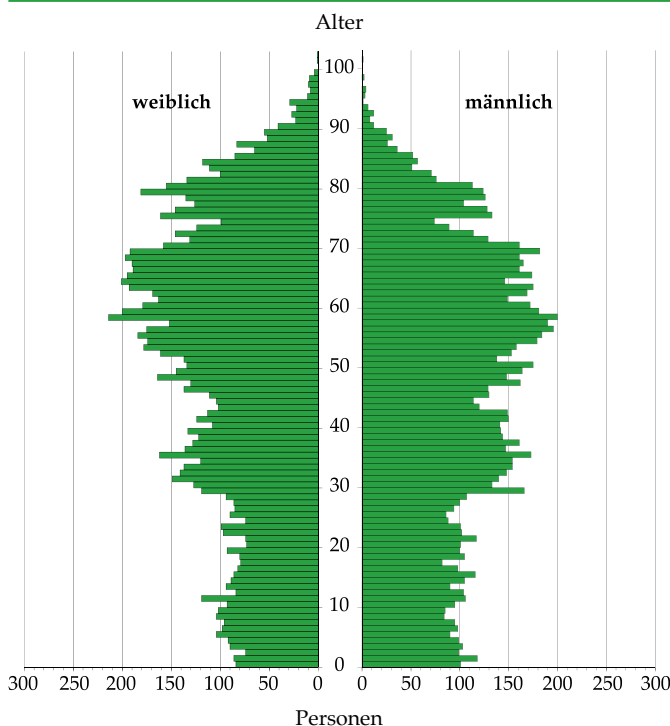
Merkmal	Fläche km ²	Bevölkerungsdichte* Einw. je km ²	Anzahl				
			2015	2016	2017	2018	2019
Apolda (Kernstadt)	11,75	1.652	19.558	19.474	19.376	19.241	19.412
Ortsteile							
Herressen-Sulzbach	5,41	105	559	576	574	575	570
Nauendorf	4,92	30	147	145	142	146	146
Oberndorf	4,93	62	314	308	296	300	306
Oberroßla/Rödigsdorf	4,98	196	985	1.004	995	968	975
Schöten	1,27	180	230	233	232	236	228
Utenbach	6,33	88	573	575	566	563	554
Zottelstedt	6,56	56	352	349	351	347	365
gesamt	46,15		22.718	22.664	22.532	22.376	22.556

* Bevölkerungsdichte zum Stichtag 31.12.2019

Entwicklung der Zuzüge und Wegzüge



Alterstruktur der Bevölkerung am 31.12.2019



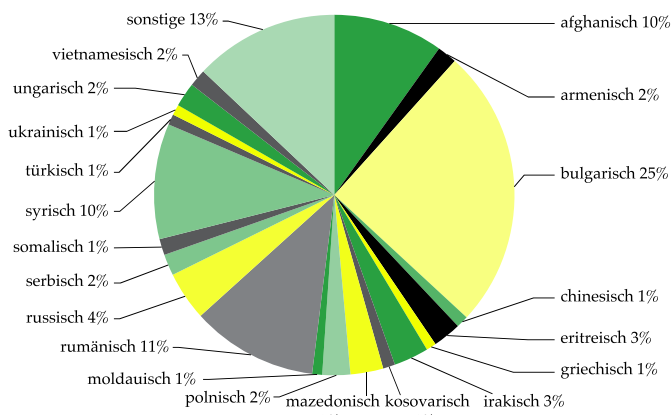
Bevölkerungsentwicklung

Merkmal	Einheit	2015	2016	2017	2018	2019
Bevölkerung	Anzahl	22.718	22.664	22.532	22.376	22.556
männlich	Anzahl	11.312	11.205	11.109	11.041	11.115
weiblich	Anzahl	11.406	11.459	11.423	11.335	11.441
Ledig	%	40,1	40,3	40,5	40,5	40,8
Verheiratet	%	41,8	41,8	41,5	41,5	41,3
Verwitwet	%	8,6	8,5	8,5	8,6	8,6
Geschieden	%	9,5	9,4	9,5	9,4	9,3
Ausländer	Anzahl	1.596	1.719	1.846	1.928	2.205
Geburten	Anzahl	177	200	172	197	191
Sterbefälle	Anzahl	330	346	355	367	350
Eheschließungen ⁽¹⁾	Anzahl	132	130	134	151	161
Zuzüge	Anzahl	1.864	1.533	1.339	1.323	1.408
Wegzüge	Anzahl	1.154	1.405	1.248	1.289	1.049
Durchschnittsalter	Jahre	46,7	46,8	46,8	47,0	46,9
männlich	Jahre	44,5	44,7	44,9	45,0	44,9
weiblich	Jahre	49,0	48,8	48,8	48,9	48,8

⁽¹⁾ Quelle: Zuständigkeitsbereich des Standesamtes Apolda

BEVÖLKERUNG

Staatsangehörigkeiten der zahlenmäßig stärksten Ausländeranteile 2019



BILDUNGS- UND SOZIALWESEN

Kindereinrichtungen (Stichtag: 31.12.19)

Merkmal	2016	2017	2018	2019
Einrichtungen	7	7	7	8
Anzahl der Kinder	811	828	818	846
davon unter einem Lebensjahr	2	1	0	0
1.-2. Lebensjahr	78	110	101	122
2.-3. Lebensjahr	134	149	148	129
ab 3. Lebensjahr bis Schulanfang	425	568	569	595
Integrative KITA	172	*	*	*

* Seit 01.01.2017 befinden sich alle Kindertageseinrichtungen der Stadt Apolda in freier Trägerschaft, deshalb wird die Integrative KITA nicht mehr gesondert ausgewiesen.

Schulen (Stichtag: 31.12.19)

Merkmal	Anzahl der Schüler				
	2015	2016	2017	2018	2019
Grundschulen Gesamt	736	769	790	791	776
„Am Schötener Grund“	197	200	193	199	192
„Chr. Zimmermann“	164	168	167	166	162
„G.E.Lessing“	191	210	238	231	232
GS im Moorental	99	97	105	102	98
Evangel. Grundschule*	85	94	87	93	92
Regelschulen Gesamt	505	557	558	603	639
„Werner Seelenbinder“	234	244	248	282	306
„Pestalozzi“	271	313	310	321	333
Gymnasium	515	508	487	490	510
Förderschule					
Staatliches regionales Förderzentrum	82	90	106	104	118
Berufliche Schule					
Staatl. Gewerbl.-Techn. Berufsbildende Schule	255	204	197	176	156

* Schule in freier Trägerschaft

Seit 01.01.2017 befinden sich alle staatlichen Schulen der Stadt Apolda in Trägerschaft des Kreises „Weimarer Land“

ARBEITSMARKT

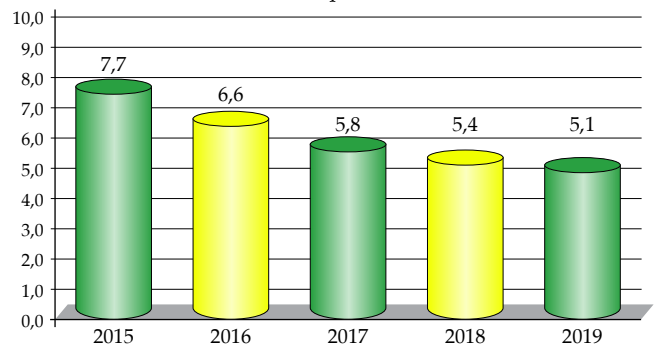
(Quelle: Bundesagentur für Arbeit/Statistik) / Stand: Dez. 2019

Merkmal	2018		2019	
	Anzahl	(in %)	Anzahl	(in %)
Arbeitslosenquote¹⁾		5,1		5,1
Arbeitslose insgesamt	714		743	
männlich	429	60,1	454	61,1
weiblich	285	39,9	289	38,9
darunter				
bis unter 25 Jahre	48	6,7	72	9,7
ab 55 Jahre	154	21,6	163	21,9
Langzeitarbeitslose ²⁾	237		217	

¹⁾ Bereich der Geschäftsstelle Apolda = Altkreis Apolda
²⁾ Jahresdurchschnitt Stadt Apolda

Entwicklung der Erwerbslosigkeit 2015 - 2019

(Durchschnitt der Arbeitslosenquoten von Januar bis Dezember)



Sozialversicherungspflichtig Beschäftigte (Stichtag: 30. Juni 2019)

Merkmal	2017	2018	2019
Wohnort Apolda	8.515	8.560	8.675
Arbeitsort Apolda	7.893	8.006	8.143
Einpendler	3.956	4.008	4.083
Auspendler	4.580	4.564	4.622

(Quelle: Bundesagentur für Arbeit/ Statistik)

WAHLEN

Stadtratsmitgliedewahl am 26. Mai 2019

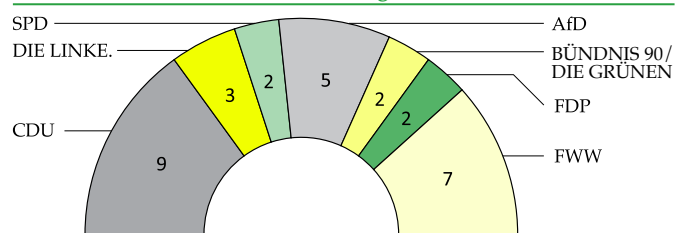
Wahlberechtigte:	18.444		
Wähler:	9.811	Wahlbeteiligung:	53,2%
Ungültige Stimmzettel:	214		
Gültige Stimmzettel:	9.597		
Gültige Stimmen:	28.522*		

* pro Stimmzettel waren 3 Stimmabgaben möglich

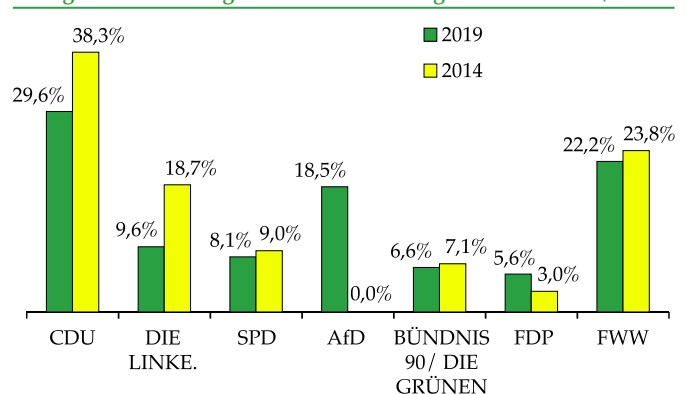
Von den gültigen Stimmen entfielen auf:

Partei	Anzahl	Anteil	Sitze
CDU	8.431	29,6%	9
DIE LINKE.	2.735	9,6%	3
SPD	2.310	8,1%	2
AfD	5.266	18,5%	5
BÜNDNIS 90/DIE GRÜNEN	1.870	6,6%	2
FDP	1.586	5,6%	2
FWW	6.324	22,2%	7
Gesamt			30

Sitzverteilung 2019



Vergleich der Endergebnisse Stadtratsmitgliedewahl 2019 / 2014



FEUERWEHR

Brände	2017	2018	2019
Kleinbrände	27	38	26
Mittelbrände	1	1	3
Großbrände	3	2	8
Brandwachen	56	51	66
Sonstige Brandeinsätze	59	53	52
Technische Hilfeleistungen	205	211	215
davon Verkehrsunfälle	18	13	16
Ölspuren	20	23	38
Sturmschäden	24	55	41
Fehleinsätze	31	8	53

(Quelle: Feuerwehr Apolda)

BAU- UND WOHNUNGSWESEN

Bautätigkeit

Gemeldete Baugenehmigungen	Anzahl		
	2017	2018	2019
Baumaßnahmen insgesamt	93	98	89
darunter Einfamilienhäuser	22	20	17
Wohngebäude	12	9	8
Wohnungen	9	8	13
Sonstige*	43	61	51

* z.B. Abrisse, Garagen/ Carport, Wochenendhäuser, Wintergärten

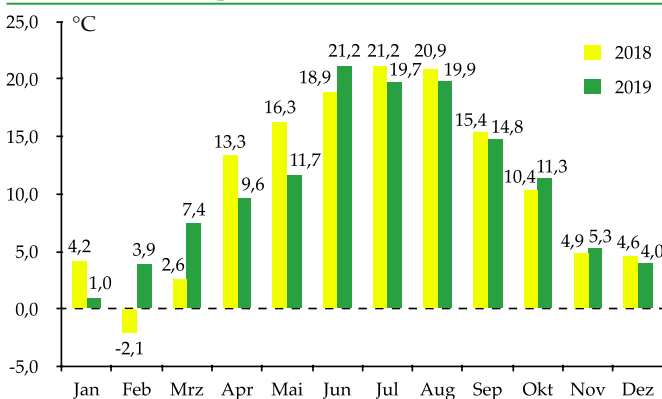
WETTERDATEN

Extremtemperaturen

Merkmal	2016	2017	2018	2019
Maximaltemperatur in °C	35,9	34,6	36,7	37,4
Minimaltemperatur in °C	-15,4	-12,6	-13,9	-11,3

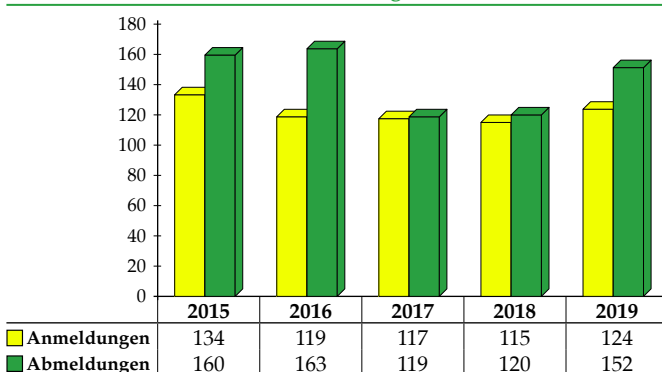
(Datenquelle: meteomedia-Wetterstation 09555 Apolda, Daten ungeprüft)

Temperaturverlauf 2018 und 2019



GEWERBE

Gewerbeanzeigen



HAUSHALT

Entwicklung des Haushaltes (Ausgaben) der Stadt Apolda 2015 - 2019

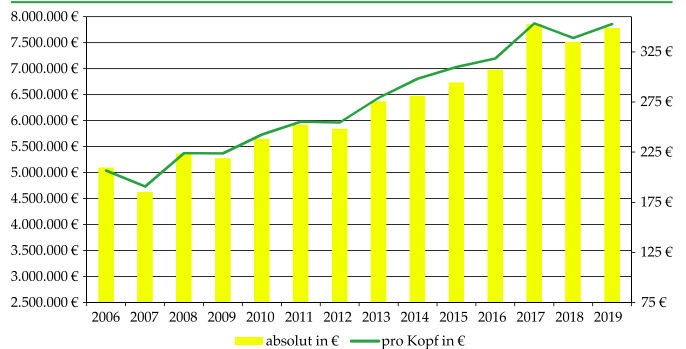
Jahr	Gesamthaushalt	Verwaltungshaushalt	Vermögenshaushalt
2015	51,305	32,014	19,291
2016	42,502	33,476	9,026
2017	36,478	31,791	4,687
2018	41,653	32,010	9,643
2019	34,836	31,548	3,288

(in Mill. €)

Verwaltungshaushalt: Ausgaben u.a. für Personal, Zinsen, Zuweisungen und Zuschüsse, sächlicher Verwaltungs- und Betriebsaufwand (betrifft in der Regel Ausgaben unter 800 €)


Vermögenshaushalt: Ausgaben u.a. für Baumaßnahmen, Tilgung Kredite, Vermögenserwerb

Entwicklung der Kreisumlage* 2006 - 2019



* Umlage an den Landkreis zur Deckung dessen nicht gedeckten Finanzbedarfs. Ab 2017 erstmals einschließlich der Schulumlage wegen des Schulträgerwechsels.

Pro-Kopf-Verschuldung in Apolda



STRASSENVERKEHR

Straßenverkehrsunfälle

Merkmal	Anzahl		
	2017	2018	2019
Verkehrsunfälle insgesamt	896	890	928
Anzahl der Verletzten	130	128	104
Anzahl der Toten	0	0	3
Hauptunfallursachen			
Überhöhte Geschwindigkeit	41	30	27
Nichtgewähren der Vorfahrt	25	24	23
Wenden/ Rückwärtsfahren	26	26	17
Alkohol- und Drogeneinwirkung	22	18	27
Unzureichender Sicherheitsabstand	21	19	6
Falsches Verhalten gegenüber Fußgängern	8	8	5
Fehler beim Überholen	7	2	7

(Quelle: Polizeiinspektion Apolda – Bereich der PI Apolda = Altkreis Apolda)

Kfz-Zulassungen

Merkmal	Anzahl		
	2017	2018	2019
Gesamt	14.475	14.608	14.804
darunter PKW	11.004	11.019	11.124
Motorräder	809	825	824
LKW	895	926	959

(Quelle: LRA Weimarer Land- Zulassungsstelle)

GESUNDHEITSWESEN

Krankenhäuser

Merkmal	Anzahl		
	2017	2018	2019
Krankenhäuser	1	1	1
Krankbetten	195	177	177
Patientenzahl	10.048	10.169	10.450

Ärzte* & Apotheken

Merkmal	2017	2018	2019
Frei praktizierende Ärzte	57	60	59
davon Fachärzte	29	29	29
Allgemeinmediziner	28	31	30
Zahnärzte	24	22	18
Apotheken	10	9	9

* frei praktizierend in Apolda, Bad Sulza und den umliegenden Dörfern

KULTUR / FREMDENVERKEHR

Fremdenverkehr

Merkmal	Einheit	2017	2018	2019
Angebote Betten	Anzahl	418	418	434
Ankünfte	Anzahl	25.411	23.525	26.002
Übernachtungen	Anzahl	51.236	48.385	48.062
Durchschn. Aufenthaltsdauer	Tage	2,0	2,1	1,8
Durchschn. Auslastung der angebotenen Betten	%	34,1	32,0	31,2

(Quelle: Landesamt f. Statistik)

Kulturelle Veranstaltungsorte

Veranstaltung	Besucherzahlen		
	2017	2018	2019
Städt. Kulturzentrum Schloss Apolda	27.866	25.872	20.604
davon eigene Veranstaltungen d. Stadt	19.326	16.696	11.804
Ausstellung „Olle DDR“	12.175	9.246	8.303
Kunsthause Apolda Avantgarde	20.086	28.604	22.849

2017: Hermann Hesse – „...aber das Malen ist wunderschön“... (9.380 Besucher)

2018: Andy Warhol – *The Original Silkscreens* (19.165 Besucher)

2019: Traumstadt - Lyonel Feininger und seine Dörfer. (13.384 Besucher)

GlockenStadtMuseum Apolda

Besucherzahlen		
2017	2018	2019
10.886	8.006	7.178

2017: Wie kommt der Kaktus in die Mode (3.500 Besucher)
Von der Idee zum Designprodukt

2018: Auf die (Berg)Spitze getrieben (2.727 Besucher)

2019: Traumstädtchen (2.806 Besucher)
30 Jahre Feininger-Schüler-Pleinair in Mellingen

NAMENSRENNER 2019

Bei 613 Geburten erhielten 366 Kinder einen Vornamen, 226 bekamen zwei Vornamen. Mit drei Vornamen wurden 21 Kinder beurkundet. (erwähnt werden nur Vornamen, die an mindestens vier Kinder vergeben wurden)

Mädchen		Jungen	
9 x Lina	4 x Greta	7 x Anton	4 x Noah
7 x Emma	4 x Ida	6 x Ben	4 x Oskar
7 x Leni	4 x Klara	5 x Friedrich	4 x Paul
6 x Clara	4 x Lotta	4 x Carl	4 x Pepe
6 x Emilia	4 x Marie	4 x Emil	4 x Vincent
6 x Leonie	4 x Martha	4 x Finn	
5 x Lara		4 x Henry	

(Quelle: Zuständigkeitsbereich des Standesamtes Apolda)

HIGHLIGHTS 2019

9. Januar: Mit einer tollen Licht- und Musikinszenierung wurden bei der Stützpunktfirewehr Apolda eine neue Drehleiter und ein Hilfeleistungs-Gruppenfahrzeug offiziell in den Dienst gestellt. Die beiden Fahrzeuge kosteten insgesamt rd.1,2 Mio. Euro.

8. Juni: Im Glockengarten fand das „1. Apoldaer Maschenfest“ statt und erinnerte mit einem bunten Programm an die mehr als 400 Jahre bestehende Tradition des Strickergewerbes in Apolda.

21. Juni: Erstmals beteiligte sich die Stadt Apolda am Straßenmusikfestival „Fête de la musique“.

23. Juni: Der große Festumzug zum Stadtjubiläum „900 Jahre erste urkundliche Erwähnung“ fand bei hochsommerlichen Temperaturen statt. Mit nahezu 90 Bildern und über 1.200 Mitwirkenden wurde die historische Stadtgeschichte bis zur Gegenwart mit Pferdekutschen, Planwagen und Laufgruppen gezeigt. Zahlreiche Klangkörper rundeten das Gesamtbild ab.

27. Juli: Auf dem Apoldaer Marktplatz fand der MDR Sommernachtsball statt. „Ball-Moderator“ Mathias Kaiser begrüßte die zahlreichen Gäste aus Apolda und der Region.

13. August: „APOLDA - Auf den Weg in eine neue Zeit“ - Das neu erschienene Buch zum Jubiläum beschreibt die Entwicklung und das Leben in der Glockenstadt in der Zeit von 1991 bis zum großen Veranstaltungsjahr 2017 mit Landesgartenschau und Thüringentag.

23. bis 25. August: Zum Zweiten Apoldaer Musiksommer erlebten rund 13.500 Besucher an den drei Veranstaltungstagen auf der Festwiese in der Herrsener Promenade ein tolles Programm, wobei die Konzerte der beiden Headliner BEN ZUCKER am Freitag mit über 3.000 Besuchern und DIE FANTASTISCHEN VIER am Samstag mit 9.500 Besuchern die absoluten Highlights waren. Die „Fantas“ brachten zudem noch CLUESO als Überraschungsgast mit.

13. und 14. September: Bei der Aktion „Heimat shoppen“ konnten sich regionale Anbieter auf eine neue Art präsentieren. Die Geschäfte lockten mit Rabatten, Verkostungen, Buchlesungen, einem Flohmarkt und vielem mehr. Auf dem Schulplatz fand ein regionaler Landmarkt statt, auf dem lokale und regionale Erzeuger ihre Waren anboten.

2. Oktober bis 10. November: 900 Jahre Apolda, 100 Jahre Kristallpalast, 30 Jahre Wende - 30 Jahre Mauerfall: Im Mittelpunkt der ersten APOLDI-NALE standen das Alltagsmedium Film und die Apoldaer Filmtradition.

15. Oktober: Die Stadt Apolda wurde für das Städtebau-Projekt 2018/2019 „Open Factory im Eiermannbau“ von Bundesbauminister Horst Seehofer ausgezeichnet.

16. Oktober: Für den Kita-Ersatzneubau „Moorentaler Spatzen“ im Ortsteil Herrsen-Sulzbach erfolgte der offizielle Spatenstich. In dem neuen Kindergarten sollen künftig rund 90 Kinder aufgenommen werden können.

22. Oktober: Der Vertrag mit der Telekom zum Ausbau des schnellen Glasfasernetzes in der Kreisstadt Apolda sowie in Teilen des Weimarer Landes wurde unterzeichnet.

27. November: Es erfolgte die offizielle Übergabe der vom Rotary Club Apolda - Weimarer Land gespendeten Info-Tafel zum Paulinenpark. Auf der großen Tafel wird der Zustand vor und nach der Neugestaltung des Paulinenparkes anschaulich dargestellt.

18. Dezember: Im Rahmen des „Lebendigen Adventskalender“ wurde das Martinskirchquartier im Herzen der Stadt offiziell freigegeben. Neben der eigentlichen Platzfläche wurden die angrenzenden Straßen Steinweg, Ritterstraße, Martinsgasse und Mönchsgasse erneuert.

IMPRESSUM	
Herausgeber:	Stadt Apolda, Der Bürgermeister, Markt 1, 99510 Apolda, Telefon 03644 650-0, Fax 03644 650-400
Redaktion:	Rüdiger Eisenbrand (verantwortlich) Stefan Jöck, Stefan Zimmermann Stadtverwaltung Apolda, Markt 1, 99510 Apolda
Druck:	Haasedruck, Daasdorf 29, 99439 Am Ettersberg Telefon 036451 684-11, Fax 036451 684-21
Vertrieb:	Allgemeiner Anzeiger Werbe- und Vertriebsgesellschaft mbH Gottstedter Landstraße 6, 99092 Erfurt Telefon: 0361 227-5490
Auflagenhöhe	13.500 Stück; kostenlos an alle erreichbaren Haushalte der Stadt Apolda
Zusendung:	gegen Portovorauszahlung (z. Z. 1,00 €) auf Antrag beim Herausgeber
Erscheinungsweise:	einmal jährlich
Erscheinungsdatum:	12. August 2020