

Apolda - Zahlen und Fakten

Herausgeber: Stadtverwaltung Apolda

Ausgabe 2005

Inhaltsverzeichnis

- Gebiet und Bevölkerung
- Bildungs- und Sozialwesen
- Arbeitsmarkt
- Bau- und Wohnungswesen
- Gewerbe
- Wahlen
- Feuerwehr
- Strassenverkehr
- Haushalt
- Kultur/Fremdenverkehr
- Gesundheitswesen
- Namensrenner 2004
- Highlights 2004



Altersstruktur der Bevölkerung (per 31.12.2004)

0 - unter 7 Jahre	5,0 %
7 - unter 18 Jahre	9,4 %
18 - unter 30 Jahre	14,3 %
30 - unter 40 Jahre	12,7 %
40 - unter 55 Jahre	24,3 %
55 - unter 65 Jahre	13,5 %
ab 65 Jahre	20,8 %

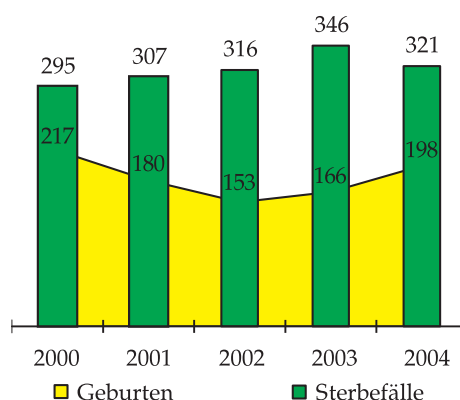
GEBIET UND BEVÖLKERUNG

Fläche, Bevölkerungsdichte, Einwohner

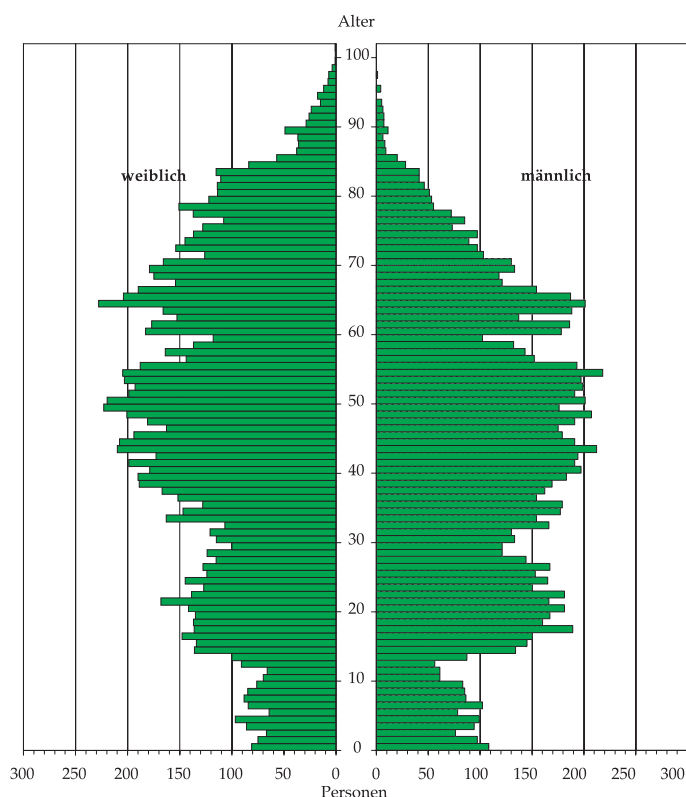
Merkmal	Fläche km ²	Bevölkerungs- dichte* Einw. je km ²	Anzahl				
			2000	2001	2002	2003	2004
Apolda (Kernstadt)	11,75	1768	21974	21498	21235	21024	20777
Ortschaften							
Herresen-							
Sulzbach	5,41	115	642	648	634	647	623
Nauendorf	4,92	33	167	164	166	162	163
Oberndorf	4,93	59	264	270	263	278	292
Oberroßla/ Rödigsdorf	4,98	206	1055	1041	1031	1040	1025
Schöten	1,27	216	261	268	272	285	274
Utenbach	6,33	103	640	647	650	652	650
Zottelstedt	6,56	60	415	410	409	396	392
gesamt	46,15		25418	24946	24660	24484	24196

* Bevölkerungsdichte zum Stichtag 31.12.2004

Entwicklung von Geburten und Sterbefällen in den vergangenen Jahren



Altersstruktur der Bevölkerung am 31.12.2004



Bevölkerungsentwicklung

Merkmal	Einheit	2000	2001	2002	2003	2004
Bevölkerung	Anzahl	25418	24946	24660	24484	24196
männlich	Anzahl	12139	11959	11841	11788	11663
weiblich	Anzahl	13279	12987	12819	12696	12533
Ledig	%	38,1	38,0	37,7	37,7	37,8
Verheiratet	%	45,1	45,2	45,5	44,8	44,7
Verwitwet	%	8,8	8,8	8,8	8,9	8,8
Geschieden	%	8,0	8,0	8,0	8,6	8,7
Ausländer	Anzahl	517	537	504	546	564
Geburten	Anzahl	217	180	153	166	198
Sterbefälle	Anzahl	295	307	316	346	321
Eheschließungen ¹⁾	Anzahl	112	131	128	88	125
Zuzüge	Anzahl	853	794	899	1186	918
Wegzüge	Anzahl	1170	1016	1044	1145	1047

¹⁾ Quelle: Zuständigkeitsbereich des Standesamtes Apolda

BILDUNGS- UND SOZIALWESEN

Kindereinrichtungen (Stichtag: 31.12.)

Merkmal	2000	2001	2002	2003	2004
Einrichtungen	11	11	10	10	10
Anzahl der Kinder	774	803	801	805	804
davon bis 2 1/2 Jahren	132	94	118	113	108
ab 2 1/2 Jahren	522	562	530	528	531
Integrative KTS*	120	147	153	164	165

* Kindertagesstätte in freier Trägerschaft

Schulen (Stichtag: 31.12.)

Merkmal	2000	2001	2002	2003	2004
Anzahl der Schüler					
Grundschulen Gesamt	731	600	586	629	665
„Am Schötener Grund“	170	154	160	192	204
„Chr. Zimmermann“	138	98	168	170	180
„Pestalozzi“	94	76*	-	-	-
„Am Nußberg“	111	88**	-	-	-
„Geschwister Scholl“	132	116	177	178	178
Herresen-Sulzbach	86	68	81	89	103
Regelschulen Gesamt	1154	1048	923	829	706
„Am Nußberg“ 200***	-	-	-	-	-
„Werner Seelenbinder“	278	419	358	315	258
„Pestalozzi“	290	287	257	222	215
„G. E. Lessing“	386	242	308	292	233
Gymnasium	1075	1047	983	925	825
Förderschule					
Staatliches regionales Förderzentrum	276	262	235	240	221
Berufliche Schule					
Staatl. Gewerbl.-Techn. Berufsbildende Schule	598	536	582	611	521

* ab 2002 in Grundschule „Geschwister Scholl“ integriert
 ** ab 2002 in Grundschule „Chr. Zimmermann“ integriert
 *** ab 2002 in Regelschule „Werner Seelenbinder“ integriert

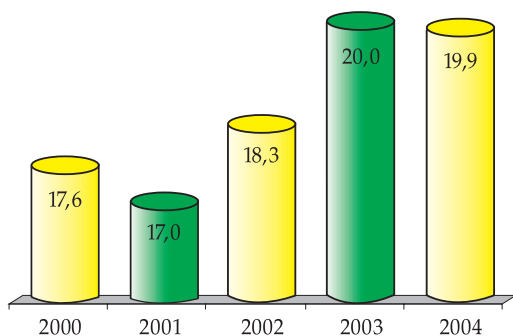
ARBEITSMARKT

Arbeitsmarkt (Quelle: Arbeitsamt Erfurt/Statistik) Stand: Dezember

Merkmal	2003		2004	
	Anzahl	(in %)	Anzahl	(in %)
Arbeitslosenquote ¹⁾		19,7		19,6
Arbeitslose insgesamt	2809		2776	
männlich	1478	(52,6)	1522	(54,8)
weiblich	1331	(47,4)	1254	(45,2)
darunter Arbeiter	1874	(66,7)	1915	(69,0)
Angestellte	935	(33,3)	861	(31,0)
bis unter 25 Jahre	230	(8,2)	277	(10,0)
ab 55 Jahre	297	(10,6)	287	(10,3)
Langzeitarbeitslose	1373	(48,9)	1354	(48,8)

¹⁾ Bereich der Geschäftsstelle Apolda = Altkreis Apolda

Entwicklung der Erwerbslosigkeit 2000 - 2004 (Durchschnitt der Arbeitslosenquoten von Januar bis Dezember)



Leistungsempfänger (Quelle: Arbeitsamt Erfurt/Statistik)

Merkmal	2002	2003	2004
Anzahl			
Arbeitslosengeld	1045	939	928
Arbeitslosenhilfe	1672	1872	1870
Eingliederungshilfe		11	8
Summe Leistungsempfänger	2717	2822	2806
darunter Frauen	1223	1269	1242

BAU- UND WOHNUNGSWESEN

Sieger im Wettbewerb „Schönste Fassade“ 2004:

- Preis: Stegmannstrasse 33
- Preis: Johannisgasse 5
- Preis: Carolinenstrasse 7

Bautätigkeit

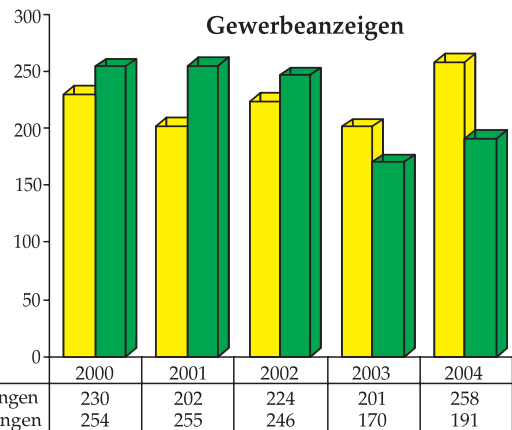
Gemeldete Baugenehmigungen	2002	2003	2004
Anzahl			
Baumaßnahmen insgesamt	150	180	130
darunter Einfamilienhäuser	19	38	35
Wohngebäude	2	11	7
Wohnungen	12	13	8
Sonstige	117	118	80

(z.B. Abrisse, Garagen/Carport, Wochenendhäuser, Wintergärten)

Wohngeldberechnungen und -bewilligungen

Merkmal	Einheit	2002	2003	2004
Durchgeführte Berechnungen	Anzahl	3521	3657	3994
darunter:				
Bewilligungen	Anzahl	2835	2985	3254
davon: Mietzuschuss	Anzahl	2706	2805	3093
Lastenzuschuss	Anzahl	129	180	161
monatl. durchschnittl. Betrag/Fall	Euro	93,42	98,48	98,31

GEWERBE



WAHLEN

Stadtratsmitgliederwahl am 27. Juni 2004

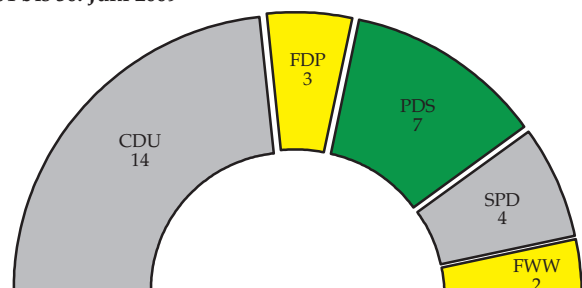
Wähler	8166	Wahlbeteiligung:	40,20 %
Ungültige Stimmzettel:	248		
Gültige Stimmzettel:	7918		
Gültige Stimmen:	23450*		

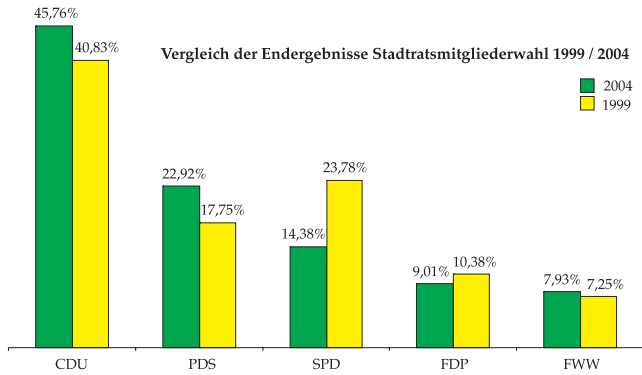
* pro Stimmzettel waren 3 Stimmabgaben möglich

Von den gültigen Stimmen entfielen auf:

Partei	Anzahl	Anteil
CDU	10730	45,76%
PDS	5375	22,92%
SPD	3372	14,38%
FDP	2113	9,01%
FWW	1860	7,93%

Sitzverteilung Stadtrat Apolda für die Legislaturperiode vom 1. Juli 2004 bis 30. Juni 2009





FEUERWEHR

Feuerwehr (Quelle: Feuerwehr Apolda)

Merkmal		2002	2003	2004
		Anzahl		
Brände	Kleinbrände	34	46	49
	Mittelbrände	6	13	4
	Großbrände	2	2	3
Technische Hilfeleistungen		311	236	230
davon	Verkehrsunfälle			
	(incl. Bergen von Personen)	34	45	37
	Ölspuren	26	16	19
	Sturmschäden	100	50	48
Fehleinsätze		51	18	16

STRASSENVERKEHR

Kfz-Zulassungen (Quelle: LRA Weimarer Land - Zulassungsstelle)

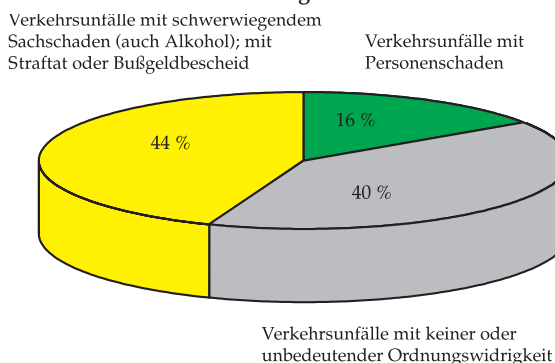
Merkmal		2002	2003	2004
		Anzahl		
Gesamt		13584	13713	13432
darunter	PKW	10899	10977	10779
	Motorräder	528	568	603
	LKW	852	857	785

Straßenverkehrsunfälle (Quelle: Polizeiinspektion Apolda*)

Merkmal		2002	2003	2004
		Anzahl		
Verkehrsunfälle	insgesamt	832	839	832
	davon mit Personenschaden	139	132	129
Anzahl der Verletzten		179	176	166
Anzahl der Toten		6	5	4
Hauptunfallursachen				
	Nichtgewähren der Vorfahrt	90	88	79
	Überholen/Fahrbahnbenutzung	58	57	54
	Überhöhte Geschwindigkeit	93	95	101
	Alkoholeinfluss	38	35	38
	Fehler beim Abbiegen	32	26	16
	Unzureichender Sicherheitsabstand	21	18	20
	Wenden/Rückwärtsfahren	59	50	65

* Bereich der PI Apolda = Altkreis Apolda

Unfallkategorien 2004



Verkehrsordnungswidrigkeiten

Merkmal	2003	2004
Erteilung gebührenpflichtiger Verwarnungen	10100	9728
Eingeleitete Bußgeldverfahren	1476	1218
Eingeleitete Vollstreckungen	893	733
häufigste Delikte		
Ordnungswidriges Parken auf Kurzzeitparkplätzen	7299	6695
Verbotswidriges Parken im Haltverbot	1891	2028
Verbotswidriges Parken im eingeschr. Haltverbot	788	802
Verbotswidriges Parken im verkehrsberuhigten Bereich außerhalb der Parkflächenmarkierung	414	546
Verbotswidriges Parken auf dem Gehweg	395	349

HAUSHALT

Entwicklung des Haushaltes (Ausgaben) der Stadt Apolda 2000 - 2004

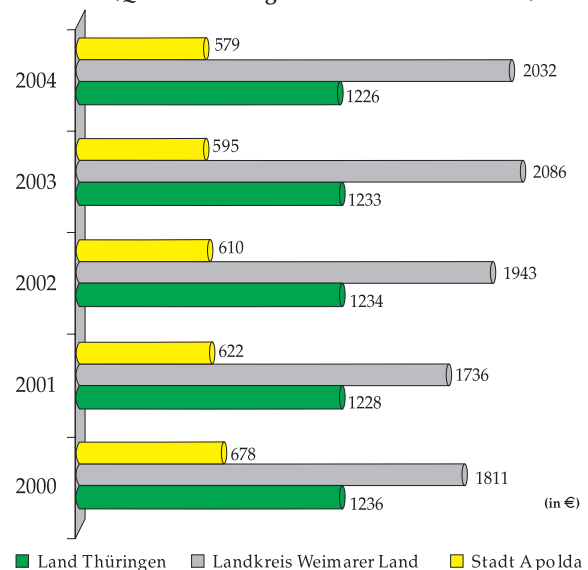
	Gesamthaushalt	Verwaltungshaushalt	Vermögenshaushalt
2000	34,583	24,559	10,024
2001	32,993	23,666	9,327
2002	29,443	24,264	5,179
2003	34,218	23,906	10,312
2004*	33,566	23,299	10,267

* Planzahlen (in Mill. €)

Verwaltungshaushalt: Ausgaben u.a. für Personal, Zinsen, Zuweisungen und Zuschüsse, sächlicher Verwaltungs- und Betriebsaufwand (betrifft in der Regel Ausgaben unter 400 €)

Vermögenshaushalt: Ausgaben u.a. für Baumaßnahmen, Tilgung Kredite, Vermögenserwerb

Pro-Kopf-Verschuldung im Vergleich (Quelle: Thüringer Landesamt für Statistik)



Erläuterungen:

- Schuldenstand wurde vom Thüringer Landesamt für Statistik am amtlichen Stand der Einwohnerzahl per 30. Juni des Jahres ermittelt

KULTUR / FREMDENVERKEHR

Fremdenverkehr (Quelle: Landesamt für Statistik)

Merkmal	Einheit	2002	2003	2004
Angebote Betten	Anzahl	433	430	430
Ankünfte	Anzahl	20951	18602	17936
Übernachtungen	Anzahl	47626	38123	35871
Durchschnittliche Aufenthaltsdauer	Tage	2,3	2,0	2,0
Durchschn. Auslastung der angebotenen Betten	%	29,3	24,3	22,8

Kulturelle Veranstaltungsorte

Besucherzahlen	2002	2003	2004
Stadthalle Apolda	20747	24801	25442
Städt. Kulturzentrum			
Schloss Apolda ¹⁾	751	1129	1255
Kunsthause Apolda	26281	16696	17498

2002: Von Sisley bis Rohlfs – Meisterwerke des Impressionismus und Neoimpressionismus (14445 Besucher)

2003: Alles O.K. - Oskar Kokoschka -Schule des Sehens (11727 Besucher)

2004: Max Ernst - Traumlandschaften (8317 Besucher)

¹⁾ bezieht sich nur auf Veranstaltungen mit Eintritt

Glockenmuseum und Stadtmuseum Apolda

Besucherzahlen	2002	2003	2004
Gesamt	21928	21199	20631
davon Sonderausstellungen	10876	9327	9761

2002: Ontdeckingen - Apolda-Bilder von Christine Schneider und Gerben von der Heide

2003: Einschalten und Zuhören - Rundfunkgeräte aus der DDR

2004: 100 Jahre Piccolo - Das Fahrzeug der Zukunft

Stadtbibliothek Apolda

Merkmal	2002	2003	2004
Eingetragene Nutzer	1493	1307	1124
Entleihungen	89067	81429	73893
davon Belletristik	17794	15784	15440
Fachliteratur	15591	13945	14008
Kinderliteratur	11204	10772	10152
Tonträger	28514	28630	22200
Zeitschriften	15538	12265	12054

GESUNDHEITSWESEN

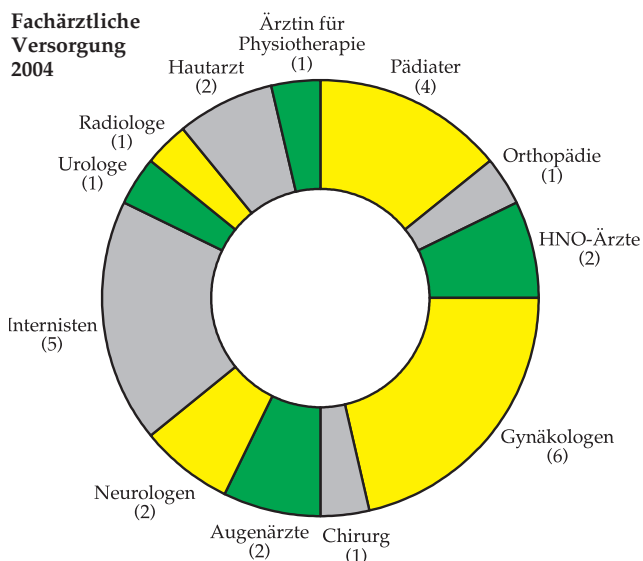
Krankenhäuser

Merkmal	2002	2003	2004
		Anzahl	
Krankenhäuser	1	1	1
Krankbetten	233	233	233
Patientenzahl	9102	9021	9057

Ärzte

Merkmal	2002	2003	2004
Frei praktizierende Ärzte	53	53	52
davon Fachärzte	29	29	28
Allgemeinmediziner	24	24	24
Zahnärzte	34	34	33
Apotheken	8	8	8

Fachärztliche Versorgung 2004



NAMENSRENNER 2004

Bei 429 Geburten erhielten 270 Kinder einen Vornamen, 149 bekamen zwei Vornamen. Mit drei Vornamen wurden 8 Kinder beurkundet.

Quelle: Zuständigkeitsbereich des Standesamtes Apolda

Mädchen		Knaben	
(erwähnt werden nur Vornamen, die an mindestens vier Kinder vergeben wurden)			
11 x Marie	5 x Lisa	10 x Leon	5 x Pascal
9 x Michelle	4 x Celina	8 x Jonas	5 x Simon
9 x Sophie	4 x Clara	7 x Justin	4 x Erik
6 x Lea	4 x Emily	6 x Maurice	4 x Hannes
5 x Josephine		5 x Fabian	4 x Jason
5 x Leonie		5 x Felix	4 x Lucas
			4 x Peter

HIGHLIGHTS 2004

11. Januar: Symbolischer Baustart für die Erschließung der neuen Gewerbefläche im Gewerbepark B87 in Richtung Rödigsdorf.

12. Januar: Zweite Phase der Aktion „Sauberes Apolda“ läuft an. Kleinmüllsünder werden mit „Roter Karte“ verwarnet.

30. Januar: Neues Sudhaus der Vereinsbrauerei Apolda nach neunmonatiger Bauzeit eingeweiht.

7. Februar: Apoldaer Guggen spielen in Oberhof bei Biathlon-WM.

27. Februar: Eröffnung der Fotoausstellung „10 Jahre Kunstverein Apolda Avantgarde“ im Rathaus.

11. März: Papalina GmbH empfängt Thür. Ministerpräsidenten Dieter Althaus zu Betriebsrundgang während seiner „Thüringen-Tour“.

12. April: Wiedereinweihung der sanierten Martinskirche, dem ältesten Gebäude der Stadt.

20. April: Aktion „Sauberes Apolda“: erneuter Arbeitseinsatz der Stadtverwaltung; in Zukunft werden bei Verstößen Verwarnungsgelder ausgesprochen.

Mai: 10jähriges Bestehen der Städtepartnerschaften zu Rapid City (USA) und Marks Kommun (Schweden); Besucher aus beiden Städten zu Gast in Apolda.

28. Mai: Richtfest für zweites Tiefkühlhaus bei der Papalina GmbH.

4.-6. Juni: 11. Apoldaer Oldtimer-Schlossstreffen unter dem Motto „Piccolo 1904-1910 Automobilbau in Apolda“ anlässlich des 100. Geburtstag des Piccolo's.

18.-20. Juni: Deutsche Meisterschaft der Spielmannszüge im Hans-Geupel-Stadion.

27. Juni: Neuer Stadtrat und Ortsbürgermeister der 7 Ortschaften Apoldas für die Dauer von 5 Jahren gewählt.

3. Juli: 6. Apoldaer Modenacht unter dem Motto „Black & White“.

4. September: Nauendorf feierte mit Festumzug seine erste urkundliche Erwähnung vor 880 Jahren.

22. September: 80 Jahre Druckerei Liebeskind wird mit einem Tag der offenen Tür gefeiert.

25. September: 100-jähriges Bestehen des Bismarckturmes; nach 10 Jahren Pause kann die schöne Aussicht vom Turm wieder genossen werden.

4. Oktober: Neues Unternehmen „Resales“ übernimmt Produktion und komplette Belegschaft der insolventen Firma R+S.

16. November: Stiftung Carolinenheim weiht ihr neues Wohnheim für geistig Behinderte ein.

27. Dezember: Günter Ramthor feiert seinen 65. Geburtstag und gab den offiziellen Startschuss für seine Stiftung zur Förderung begabter junger Menschen aus Apolda und Umgebung.

IMPRESSUM

Herausgeber: Stadtverwaltung Apolda, Markt 1, 99510 Apolda
Telefon 0 36 44/650-0, Fax 650-400

Redaktion: Katrin Schäfer, Stefan Zimmermann
Stadtverwaltung Apolda

Druck: Liebeskind Druck GmbH
Gewerbepark B 87, Beim Weidige 1, 99510 Apolda
Telefon 0 36 44/50 92-0

Vertrieb: Walter Werbung, Schlachthofstraße 20
99085 Erfurt, Telefon 03 61 / 5 58 49-0

Auflagenhöhe: 13.700 Stück; kostenlos an alle Haushalte

Erscheinungsdatum: 15. Juli 2005