

# Apolda-Zahlen und Fakten

Herausgeber: Stadtverwaltung Apolda

Ausgabe 2013

## Inhaltsverzeichnis

- Gebiet und Bevölkerung
- Bildungs- und Sozialwesen
- Arbeitsmarkt
- Wahlen
- Feuerwehr
- Bau- und Wohnungswesen
- Wetterdaten
- Haushalt
- Straßenverkehr
- Gewerbe
- Gesundheitswesen
- Kultur/Fremdenverkehr
- Namensrenner 2012
- Highlights 2012



## Altersstruktur der Bevölkerung (per 31.12.2012)

|                     |        |
|---------------------|--------|
| 0 – unter 15 Jahre  | 12,0 % |
| 15 – unter 30 Jahre | 14,7 % |
| 30 – unter 45 Jahre | 17,3 % |
| 45 – unter 60 Jahre | 24,8 % |
| 60 – unter 75 Jahre | 20,9 % |
| ab 75 Jahre         | 10,3 % |

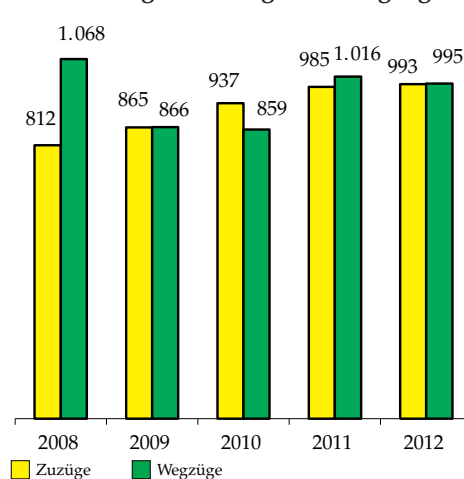
## GEBIET UND BEVÖLKERUNG

### Fläche, Bevölkerungsdichte, Einwohner

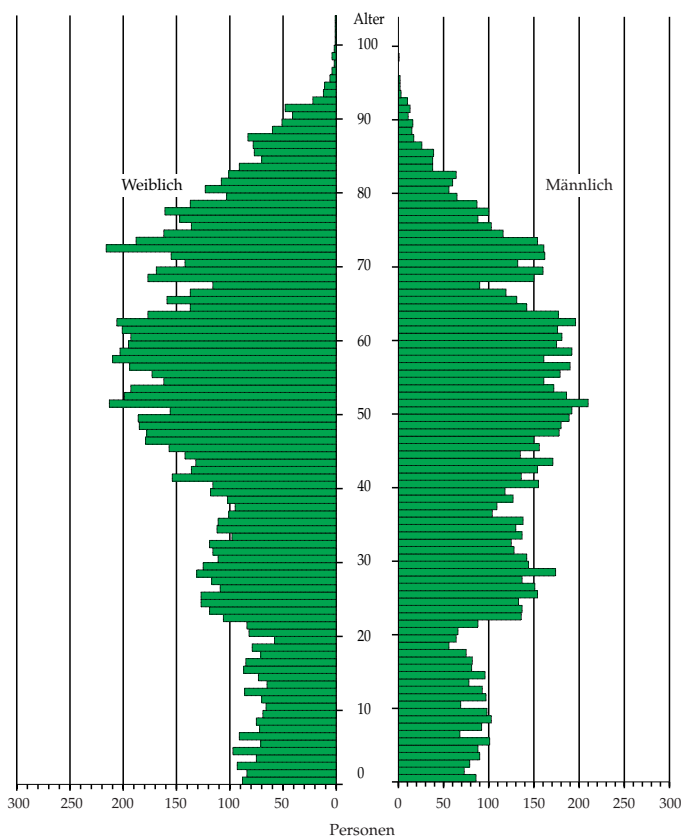
| Merkmal                  | Fläche<br>km <sup>2</sup> | Bevölkerungs-<br>dichte*<br>Einw. je km <sup>2</sup> | 2008          | 2009          | 2010          | 2011          | 2012          |
|--------------------------|---------------------------|--|---------------|---------------|---------------|---------------|---------------|
|                          |                           |  | Anzahl        |               |               |               |               |
| Apolda (Kernstadt)       | 11,75                     | 1.615  | 19.562        | 19.359        | 19.325        | 19.136        | 18.973        |
| Ortsteile                |                           |  |               |               |               |               |               |
| Herresen-                |                           |  |               |               |               |               |               |
| Sulzbach                 | 5,41                      | 109  | 610           | 626           | 614           | 594           | 588           |
| Nauendorf                | 4,92                      | 32   | 164           | 156           | 152           | 146           | 158           |
| Oberndorf                | 4,93                      | 64   | 275           | 282           | 286           | 307           | 313           |
| Oberroßla/<br>Rödigsdorf | 4,98                      | 198  | 990           | 991           | 983           | 989           | 988           |
| Schöten                  | 1,27                      | 193  | 256           | 251           | 255           | 250           | 245           |
| Utenbach                 | 6,33                      | 94   | 620           | 604           | 606           | 599           | 592           |
| Zottelstedt              | 6,56                      | 55   | 371           | 380           | 374           | 368           | 358           |
| <b>gesamt</b>            | <b>46,15</b>              |  | <b>22.848</b> | <b>22.649</b> | <b>22.595</b> | <b>22.389</b> | <b>22.215</b> |

\* Bevölkerungsdichte zum Stichtag 31.12.2012

### Entwicklung der Zuzüge und Wegzüge



### Altersstruktur der Bevölkerung am 31.12.2012



### Bevölkerungsentwicklung

| Merkmal                       | Einheit | 2008   | 2009   | 2010   | 2011   | 2012   |
|-------------------------------|---------|--------|--------|--------|--------|--------|
| Bevölkerung                   | Anzahl  | 22.848 | 22.649 | 22.595 | 22.389 | 22.215 |
| männlich                      | Anzahl  | 11.028 | 10.950 | 10.914 | 10.828 | 10.770 |
| weiblich                      | Anzahl  | 11.820 | 11.699 | 11.681 | 11.561 | 11.445 |
| Ledig                         | %       | 37,5   | 37,6   | 37,9   | 38,0   | 38,1   |
| Verheiratet                   | %       | 44,2   | 44,0   | 43,6   | 43,4   | 43,3   |
| Verwitwet                     | %       | 9,2    | 9,2    | 9,1    | 9,2    | 9,2    |
| Geschieden                    | %       | 9,1    | 9,2    | 9,4    | 9,4    | 9,4    |
| Ausländer                     | Anzahl  | 529    | 521    | 568    | 534    | 596    |
| Geburten                      | Anzahl  | 193    | 168    | 176    | 158    | 179    |
| Sterbefälle                   | Anzahl  | 316    | 350    | 301    | 324    | 355    |
| Eheschließungen <sup>1)</sup> | Anzahl  | 137    | 150    | 148    | 157    | 143    |
| Zuzüge                        | Anzahl  | 812    | 865    | 937    | 985    | 993    |
| Wegzüge                       | Anzahl  | 1.068  | 866    | 859    | 1.016  | 995    |

<sup>1)</sup> Quelle: Zuständigkeitsbereich des Standesamtes Apolda

## BILDUNGS- UND SOZIALWESEN

### Kindereinrichtungen (Stichtag: 31.12.)

| Merkmal                          | 2009 | 2010 | 2011 | 2012 |
|----------------------------------|------|------|------|------|
| Einrichtungen                    | 9    | 9    | 9    | 9    |
| Anzahl der Kinder                | 775  | 778  | 784  | 782  |
| davon unter 1 Lebensjahr         | -    | 1    | -    | -    |
| 1.-2. Lebensjahr                 | 76   | 86   | 77   | 64   |
| 2.-3. Lebensjahr                 | 87   | 119  | 127  | 115  |
| ab 3. Lebensjahr bis Schulanfang | 440  | 403  | 408  | 435  |
| Integrative Kita*                | 172  | 169  | 172  | 168  |

\* Kindertageseinrichtung in freier Trägerschaft

### Schulen (Stichtag: 31.12.)

| Merkmal                                       | 2008       | 2009                 | 2010       | 2011       | 2012       |
|---|------------|----------------------|------------|------------|------------|
| Anzahl der Schüler                            |            |                      |            |            |            |
| <b>Grundschulen</b>                           |            |                      |            |            |            |
| <b>Gesamt</b>                                 | <b>639</b> | <b>623</b>           | <b>646</b> | <b>599</b> | <b>604</b> |
| „Am Schötener Grund“                          | 194        | 180                  | 176        | 178        | 180        |
| „Chr. Zimmermann“                             | 167        | 186                  | 202        | 174        | 175        |
| „Geschwister Scholl“                          | 173        | Umzug in G.E.Lessing | -          | -          | -          |
| „G.E.Lessing“                                 | -          | 157                  | 164        | 143        | 150        |
| Herresen-Sulzbach                             | 105        | 100                  | 104        | 104        | 99         |
| <b>Regelschulen</b>                           |            |                      |            |            |            |
| <b>Gesamt</b>                                 | <b>508</b> | <b>493</b>           | <b>532</b> | <b>542</b> | <b>543</b> |
| „Werner Seelenbinder“                         | 283        | 260                  | 276        | 259        | 252        |
| „Pestalozzi“                                  | 225        | 233                  | 256        | 283        | 291        |
| <b>Gymnasium</b>                              |            |                      |            |            |            |
|   | <b>598</b> | <b>545</b>           | <b>500</b> | <b>524</b> | <b>519</b> |
| <b>Förderschule</b>                           |            |                      |            |            |            |
| Staatliches regionales Förderzentrum          | <b>165</b> | <b>154</b>           | <b>129</b> | <b>120</b> | <b>119</b> |
| <b>Berufliche Schule</b>                      |            |                      |            |            |            |
| Staatl. Gewerbl.-Techn. Berufsbildende Schule | <b>458</b> | <b>431</b>           | <b>357</b> | <b>285</b> | <b>172</b> |

## ARBEITSMARKT

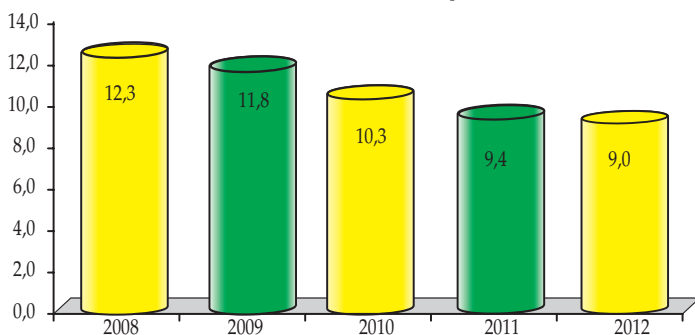
### Arbeitsmarkt (Quelle: Bundesagentur für Arbeit/Statistik) Stand: Dezember

| Merkmal                         | 2011   |        | 2012   |        |
|---------------------------------|--------|--------|--------|--------|
|                                 | Anzahl | (in %) | Anzahl | (in %) |
| Arbeitslosenquote <sup>1)</sup> |        | 9,3    |        | 8,4    |
| Arbeitslose insgesamt           | 1.295  |        | 1.152  |        |
| männlich                        | 697    | 53,8   | 659    | 57,2   |
| weiblich                        | 598    | 46,2   | 493    | 42,8   |
| darunter                        |        |        |        |        |
| bis unter 25 Jahre              | 93     | 7,2    | 83     | 7,2    |
| ab 55 Jahre                     | 286    | 22,1   | 259    | 22,5   |
| Langzeitarbeitslose             | 501    | 38,7   | 433    | 37,6   |

<sup>1)</sup> Bereich der Geschäftsstelle Apolda = Altkreis Apolda

### Entwicklung der Erwerbslosigkeit 2008-2012

(Durchschnitt der Arbeitslosenquoten von Januar bis Dezember)



## Sozialversicherungspflichtig Beschäftigte

Stichtag: 30. Juni

(Quelle: Bundesagentur für Arbeit/Statistik)

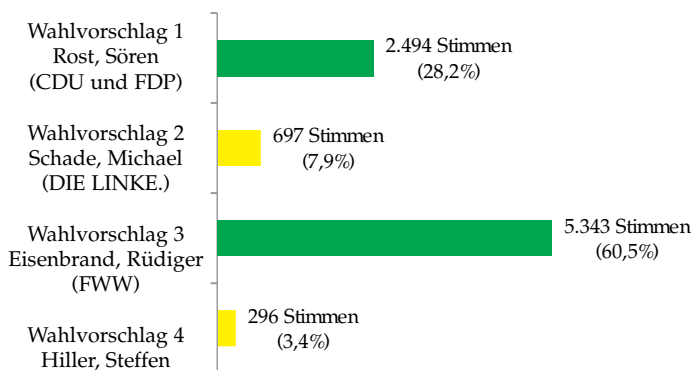
| Merkmal           | 2010  | 2011  | 2012  |
|-------------------|-------|-------|-------|
| Wohnort Apolda    | 7.618 | 7.785 | 7.865 |
| Arbeitsort Apolda | 7.165 | 7.279 | 7.297 |
| Eipendler         | 3.659 | 3.708 | 3.716 |
| Auspendler        | 4.112 | 4.214 | 4.284 |

## WAHLEN

### Wahl des Bürgermeisters der Stadt Apolda am 22. April 2012

|                         |        |                        |
|-------------------------|--------|------------------------|
| Wahlberechtigte:        | 18.894 |                        |
| Wähler:                 | 8.957  | Wahlbeteiligung: 47,4% |
| Ungültige Stimmabgaben: | 127    |                        |
| Gültige Stimmabgaben:   | 8.830  |                        |

### Von den gültigen Stimmen entfielen auf:



Mit 60,5% der Stimmen wurde Rüdiger Eisenbrand (FWV) im ersten Wahlgang zur Bürgermeisterwahl in seinem Amt für weitere sechs Jahre bestätigt.

## FEUERWEHR

### Feuerwehr (Quelle: Feuerwehr Apolda)

| Merkmal                    | 2010                   | 2011 | 2012 |    |
|----------------------------|------------------------|------|------|----|
| Brände                     | Kleinbrände            | 33   | 33   | 32 |
|                            | Mittelbrände           | 1    | 7    | 3  |
|                            | Großbrände             | 7    | 5    | 5  |
|                            | Brandwachen            | 38   | 48   | 34 |
|                            | Sonstige Brandeinsätze | 74   | 45   | 37 |
| Technische Hilfeleistungen | 198                    | 196  | 178  |    |
| davon                      | Verkehrsunfälle        | 23   | 20   | 16 |
|                            | Ölspuren               | 14   | 22   | 18 |
|                            | Sturmschäden           | 33   | 37   | 51 |
| Fehleinsätze               | 15                     | 41   | 55   |    |

## BAU- UND WOHNUNGSWESEN

### Sieger im Wettbewerb „Schönste Fassade“ 2012:

1. Preis: Dr.-Külz-Straße 10
2. Preis: Heidenberg 89
3. Preis: Stobraer Straße 43

### Bautätigkeit

| Gemeldete Baugenehmigungen | 2010      | 2011      | 2012      |
|----------------------------|-----------|-----------|-----------|
| <b>insgesamt</b>           | <b>75</b> | <b>72</b> | <b>76</b> |
| darunter                   |           |           |           |
| Einfamilienhäuser          | 14        | 14        | 14        |
| Wohngebäude                | 5         | 8         | 12        |
| Wohnungen                  | 13        | 6         | 8         |
| Sonstige*                  | 43        | 44        | 42        |

\* (z.B. Abrisse, Garagen/Carport, Wochenendhäuser, Wintergärten)

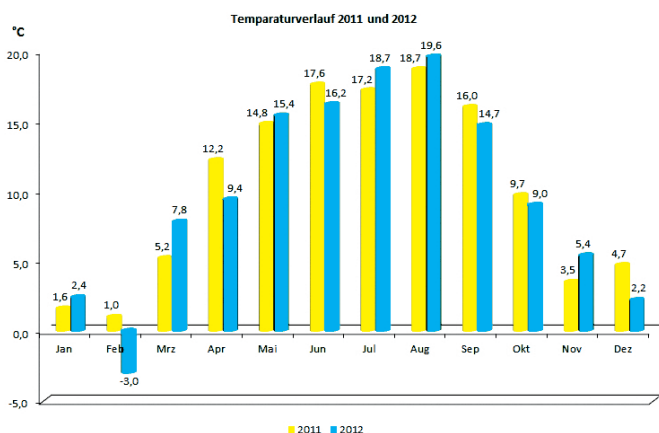
# WETTERDATEN

## Extremtemperaturen

|                         | 2009  | 2010  | 2011  | 2012  |
|-------------------------|-------|-------|-------|-------|
| Maximaltemperatur in °C | 35,1  | 36,8  | 34,8  | 37,3  |
| Minimaltemperatur in °C | -20,6 | -16,7 | -13,2 | -21,9 |

Datenquelle: meteomedia-Wetterstation 09555 Apolda, Daten ungeprüft

## Temperaturverlauf 2012



# HAUSHALT

## Entwicklung des Haushaltes (Ausgaben) der Stadt Apolda 2008–2012

|      | Gesamt-haushalt | Verwaltungs-haushalt | Vermögenshaushalt |
|------|-----------------|----------------------|-------------------|
| 2008 | 39,088          | 29,836               | 9,252             |
| 2009 | 46,314          | 29,001               | 17,313            |
| 2010 | 30,990          | 29,266               | 1,724             |
| 2011 | 37,338          | 32,194               | 5,144             |
| 2012 | 39,436          | 30,488               | 8,948             |

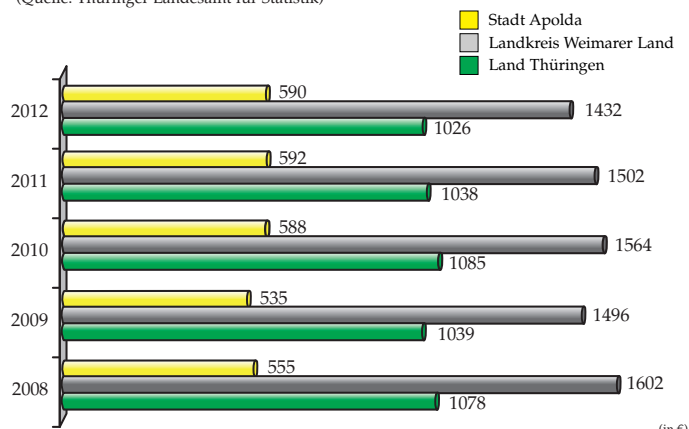
(in Mill. €)

**Verwaltungshaushalt:** Ausgaben u.a. für Personal, Zinsen, Zuweisungen und Zuschüsse, sächlicher Verwaltungs- und Betriebsaufwand (betrifft in der Regel Ausgaben unter 410 €)

**Vermögenshaushalt:** Ausgaben u.a. für Baumaßnahmen, Tilgung Kredite, Vermögenserwerb

## Pro-Kopf-Verschuldung

(Quelle: Thüringer Landesamt für Statistik)



(in €)

### Erläuterungen:

- Schuldenstand wurde vom Thüringer Landesamt für Statistik am amtlichen Stand der Einwohnerzahl per 30. Juni des Jahres ermittelt
- ab 2010 neue Abgrenzung des Schuldenbegriffs; Schulden = Kassenkredite, Wertpapiersschulden und Kredite gegenüber dem nicht-öffentlichen und dem öffentlichen Bereich

# STRASSENVERKEHR

## KfZ-Zulassungen (Quelle: LRA Weimarer Land – Zulassungsstelle)

| Merkmal       | 2010          | 2011          | 2012          |
|---------------|---------------|---------------|---------------|
| <b>Gesamt</b> | <b>13.623</b> | <b>13.760</b> | <b>13.885</b> |
| darunter      |               |               |               |
| PKW           | 10.660        | 10.689        | 10.752        |
| Motorräder    | 657           | 686           | 690           |
| LKW           | 854           | 882           | 879           |

## Straßenverkehrsunfälle (Quelle: Polizeiinspektion Apolda\*)

| Merkmal                           | 2010       | 2011       | 2012             |
|-----------------------------------|------------|------------|------------------|
| Verkehrsunfälle <b>insgesamt</b>  | <b>820</b> | <b>784</b> | <b>790</b>       |
| davon mit Personenschaden         | 84         | 81         | 95               |
| Anzahl der Verletzten             | 115        | 109        | 119              |
| Anzahl der Toten                  | 2          | 3          | 3                |
| Hauptunfallursachen               |            |            |                  |
| Überhöhte Geschwindigkeit         | 70         | 74         | 42               |
| Nichtgewähren der Vorfahrt        | 61         | 56         | 24               |
| Wenden/Rückwärtsfahren/Abbiegen   | 42         | 88         | 24 <sup>1)</sup> |
| Alkoholeinfluss                   | 19         | 18         | 28               |
| Unzureichender Sicherheitsabstand | 19         | 50         | 20               |

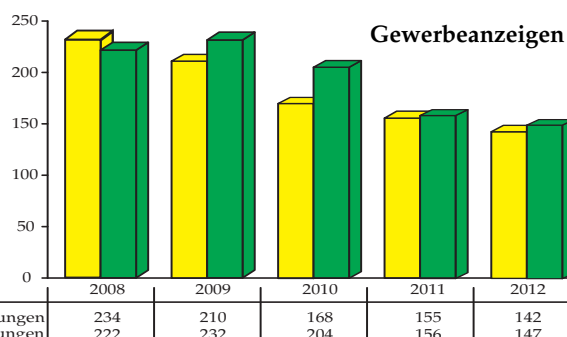
\* Bereich der PI Apolda = Altkreis Apolda

<sup>1)</sup> Merkmal ab 2012 anders zusammengefasst, daher nicht direkt vergleichbar

## Verkehrsordnungswidrigkeiten

| Merkmal  | 2011  | 2012  |
|--|-------|-------|
| Erteilung gebührenpflichtiger Verwarnungen   | 7.292 | 6.833 |
| Eingeleitete Bußgeldverfahren  | 1.170 | 1.019 |
| <i>ausgewählte Delikte</i>   |       |       |
| Ordnungswidriges Parken auf Kurzzeitparkplätzen  | 4.319 | 3.477 |
| Verbotswidriges Parken im Haltverbot   | 2.059 | 2.218 |
| Verbotswidriges Parken im eingeschr. Haltverbot  | 254   | 414   |
| Verbotswidriges Parken auf Sonderparkplatz für Schwerbehinderte mit Gehbehinderung       | 342   | 477   |
| Verbotswidriges Parken im verkehrsberuhigten Bereich außerhalb der Parkflächenmarkierung | 610   | 620   |
| Verbotswidriges Parken auf dem Gehweg  | 192   | 195   |

# GEWERBE



# GESUNDHEITSWESEN

## Krankenhaus

| Merkmal       | 2010  | 2011  | 2012  |
|---------------|-------|-------|-------|
| Krankenbetten | 230   | 230   | 230   |
| Patientenzahl | 9.380 | 9.596 | 9.503 |

## Ärzte

| Merkmal                   | 2010 | 2011 | 2012 |
|---------------------------|------|------|------|
| Frei praktizierende Ärzte | 54   | 55   | 54   |
| davon                     |      |      |      |
| Fachärzte                 | 29   | 30   | 28   |
| Allgemeinmediziner        | 25   | 25   | 26   |
| Zahnärzte                 | 32   | 27   | 29   |

## KULTUR/FREMDENERKEHR

### Fremdenverkehr (Quelle: Landesamt f. Statistik)

| Merkmal                                      | Einheit           | 2010       | 2011       | 2012       |
|--|-------------------|------------|------------|------------|
| Angebundene Betten                           | Anzahl            | 428        | 428        | 428        |
| Ankünfte                                     | Anzahl            | 24.712     | 25.908     | 28.305     |
| Übernachtungen                               | Anzahl            | 53.923     | 53.542     | 61.414     |
| Durchschnittliche Aufenthaltsdauer           | Tage              | 2,2        | 2,1        | 2,2        |
| Durchschn. Auslastung der angebotenen Betten | %                 | 34,4       | 34,3       | 39,0       |
| Stadtführungen                               | Anzahl Teilnehmer | 86<br>2185 | 75<br>1952 | 82<br>2328 |

### Kulturelle Veranstaltungsorte

| Besucherzahlen  | 2010   | 2011   | 2012                   |
|---|--------|--------|------------------------|
| Stadthalle Apolda   | 23.950 | 26.330 | 25.931                 |
| Städt. Kulturzentrum Schloss Apolda   | 14.963 | 15.191 | Zahlen nicht verfügbar |
| davon eigene Veranstaltungen der Stadt                                      | 3.730  | 3.740  |                        |
| Kunsthause Apolda   | 15.056 | 34.126 | 20.603                 |
| 2010: Max Klinger – Von der herben Zartheit schöner Formen (8.870 Besucher) |        |        |                        |
| 2011: Helmut Newton (18.228 Besucher)                                       |        |        |                        |
| 2012: Reisen mit William Turner (9.940 Besucher)                            |        |        |                        |

### Glocken- und Stadtmuseum Apolda

| Besucherzahlen  | 2010          | 2011          | 2012         |
|---|---------------|---------------|--------------|
| <b>Gesamt</b>   | <b>17.712</b> | <b>10.103</b> | <b>8.854</b> |
| davon Sonderausstellungen                               | 9.064         | 9.204         | 8.854        |
| 2010: 100 Jahre Michel-Kataloge (4.592 Besucher)        |               |               |              |
| 2011: Apolda – gespiegelt (2.783 Besucher)              |               |               |              |
| 2012: 125 Jahre Vereinsbrauerei Apolda (2.548 Besucher) |               |               |              |

### Stadtbibliothek Apolda<sup>1)</sup>

| Merkmal             | 2010   | 2011   | 2012   |
|---------------------|--------|--------|--------|
| Eingetragene Nutzer | 1.032  | 1.085  | 1.077  |
| Entleihungen        | 55.370 | 55.565 | 60.122 |
| davon Belletristik  | 11.829 | 14.029 | 13.160 |
| Fachliteratur       | 6.428  | 6.130  | 5.412  |
| Kinderliteratur     | 7.141  | 7.404  | 20.333 |
| AV-Medien           | 21.341 | 19.852 | 19.762 |
| Zeitschriften       | 8.631  | 8.150  | 1.455  |

<sup>1)</sup> Ab 2011 Stadt-, Kreis- und Fahrbibliothek Apolda

## NAMENSRENNER 2012

Bei 447 Geburten erhielten 267 Kinder einen Vornamen, 158 bekamen zwei Vornamen. Mit drei Vornamen wurden 21 Kinder beurkundet.

Quelle: Zuständigkeitsbereich des Standesamtes Apolda

| Mädchen  | Jungen         |
|--|----------------|
| (erwähnt werden nur Vornamen, die an mindestens vier Kinder vergeben wurden) |                |
| 14 x Sophie  | 5 x Ben        |
| 6 x Johanna  | 8 x Luca       |
| 5 x Emilia   | 4 x Finn       |
| 5 x Emma   | 5 x Jan        |
| 5 x Lilly  | 5 x Maximilian |
| 5 x Lina   | 5 x Nils       |
|  | 5 x Oskar      |
|  | 5 x Paul       |
|  | 4 x Edgar      |
|  | 4 x Joel       |
|  | 4 x Luis       |
|  | 4 x Niklas     |
|  | 4 x Ole        |

### IMPRESSUM:

|                    |  |
|--------------------|--|
| Herausgeber:       | Stadtverwaltung Apolda, Markt 1, 99510 Apolda<br>Telefon 03644 650-0, Fax 03644 650-400        |
| Redaktion:         | Stefan Jöck, Stefan Zimmermann<br>Stadtverwaltung Apolda, Markt 1, 99510 Apolda                |
| Druck:             | Druckerei Kühn, Bernhardstr. 43/45, 99510 Apolda,<br>Telefon 03644 50333-0, Fax 03644 50333-99 |
| Vertrieb:          | Walter Werbung, Schlachthofstr. 20, 99085 Erfurt<br>Telefon 0361 558490, Fax 0361 5584917      |
| Auflagenhöhe:      | 13.500 Stück; kostenlos an alle erreichbaren Haushalte der Stadt Apolda                        |
| Zusendung:         | gegen Portovorauszahlung (z. Z. 1,00 EUR) auf Antrag beim Herausgeber                          |
| Erscheinungsweise: | einmal jährlich  |
| Erscheinungsdatum: | 12.07.2013   |

## HIGHLIGHTS 2012

**2. Februar:** Im gut besuchten Sitzungssaal des Apoldaer Stadthauses wurde während der Einwohnerversammlung das Leitbild für die Stadt Apolda öffentlich vorgestellt. Mehr als die Hälfte der Einwohner entschied sich für die „Wohlfühlstadt“.

**6. Februar:** Unter dem Titel „Gelber Montag“ startete im Museum eine neue Veranstaltungsreihe. Diese wurde initiiert vom Freundeskreis des Museums, der sich im Juli 2011 gegründet hatte.

**29. Februar:** Auf dem Weg zur Landesgartenschau 2017 erfolgte der erste Spatenstich für den ÖPNV-Verknüpfungspunkt am Bahnhof Apolda.

**15. März:** Die Dr. Schär Deutschland GmbH begann mit der Erweiterung ihres Produktionsstandortes im Industrie- und Gewerbepark B87.

**1. April:** Bürgermeister Rüdiger Eisenbrand und Wolfgang Hoppe, Ehrenbürger der Stadt Apolda, enthüllten zur Einweihung des modernisierten Hans-Geupel-Stadions eine Ehrentafel für den ehemaligen „Meistermacher“ Hans Geupel.

**2. April:** Das Obdachlosenwohnheim in der Bernhardstraße wurde an den Verein „Grenzenlos“ e.V. als Betreiber übergeben.

**2. April:** Die Überreste des ehemaligen Union-Theaters neben der Martinskirche wurden beseitigt. Auf dem ehemaligen Kino-Gelände entstand eine Grünfläche.

**17. April:** Der Bürgermeister der Stadt Apolda berief zehn Bürgerinnen und Bürger in den Sprecherrat des Bürgerbeirates für die Landesgartenschau 2017.

**22. April:** Mit 60,5 % der Stimmen wurde Bürgermeister Rüdiger Eisenbrand (FWW) im ersten Wahlgang zur Bürgermeisterwahl für weitere sechs Jahre in seinem Amt bestätigt.

**12. Mai:** Nach seiner umfangreichen Sanierung durch die GESA GmbH (Gesellschaft zur Entwicklung und Sanierung von Altstandorten mbH) zeigte sich der denkmalgeschützte Eiermannbau an einem Tag der offenen Tür wieder der Öffentlichkeit.

**1. Juli:** Das Apoldaer Freibad feierte sein 90-jähriges Bestehen mit einem großen Kinderfest. Die Geschichte des Stadtbades konnte man zudem durch eine extra gestaltete Präsentation näher kennen lernen.

**11. Juli:** In der Alexanderstraße wurden zwei Häuser der Wohnungsgesellschaft Apolda GmbH vom Künstler George Hodgson mit einem Wandbild geschmückt.

**14. Juli:** „Glocken sind Musik, Glocken verbinden, Glocken lassen aufhören“, unter diesem Thema fand das 4. Apoldaer Weltglockengeläut statt. Eigens dafür kreierte die Apoldaer Bäckerei Beck Kexse und Brot in Form einer Glocke.

**29. August:** In der Keßlerstraße 3 brach in der Nacht ein Feuer aus. Es entstand großer Sachschaden, verletzt wurde erfreulicherweise jedoch niemand.

**2. September:** Zur Verabschiedung von Pfarrer Dr. Felix Leibrock fand in der Lutherkirche ein feierlicher Gottesdienst statt. Der beliebte Pfarrer wechselte in die bayerische Landeskirche.

**14. September:** Andrea Eskau wurde als zweifache Goldmedaillengewinnerin bei den Paralympics 2012 in London durch Bürgermeister Rüdiger Eisenbrand in ihrer Heimatstadt empfangen. Frau Eskau holte sich die beiden Handbike-Titel sowohl im Zeitfahren als auch im Straßenrennen.

**17. September:** Nach zwei Jahren Bauzeit wurde der „Wohnpark am Brühl“ eingeweiht. Das städtische Unternehmen Wohnungsgesellschaft Apolda mbH schuf auf der innerstädtischen Brachfläche der früheren Schülerspeisung einen neuen Wohnkomplex mit 54 barrierearmen Wohnungen.

**25. Oktober:** Am Apoldaer Bahnhof begannen die Umbauarbeiten der Deutschen Bahn AG. Die Arbeiten konzentrierten sich auf die Errichtung eines neuen Personentunnels mit barrierefreier Zugangsrampe sowie den Umbau der Bahnsteige.

**3. Oktober:** Hebamme Eva-Maria Wand und Kunstkurator Dr. Hans-Dieter Mück erhielten die „Medaille für besondere Verdienste um die Stadt Apolda“ in der feierlichen Stadtratssitzung verliehen.

**27. Oktober:** Die Liechtensteiner Ospelt Gruppe startete die Produktion im neuen Tierfutterwerk im Gewerbepark an der B87. Die Bauzeit für den zweiten großen Standort in Apolda betrug nur 13 Monate.

**6. November:** Im Ortsteil Oberroßla wurde der neue Verweilplatz übergeben. Er dient als Spielplatz für Kinder und als Aufenthaltsplatz für die Bewohner sowie die Radwanderer des Ilmtal-Radweges.

**13. November:** Die Müller-Drogerie eröffnete nach dem Großbrand im Jahr 2010 am Alexander-Puschkin-Platz eine größere und moderne Filiale.

**15. November:** Die Energieversorgung Apolda GmbH feierte ihr 20-jähriges Bestehen. Mit der Installation der Photovoltaikanlagen auf dem Firmengelände am Heidenberg 52 sowie in der Stobraer Straße leistet die EVA eine umweltfreundliche Energieversorgung.

**30. November:** Beim Wettbewerb „Beliebteste Feuerwehr Thüringen“ der Thüringer Allgemeine belegte die Freiwillige Feuerwehr Apolda mit großem Vorsprung den ersten Platz.

**30. November:** Die erste Bushaltestelle in Gestalt bunter Schirme wurde vor dem Stadthaus als neues Stadtmobiliar errichtet und sorgte für viel Gesprächsstoff.